

CATALOGUE 2025



WE MAKE IT WORK



www.wimverhuur.be

Fortsesteenweg 44, B-2860 St.-Katelijne-Waver | T 015 63 63 63 | info@wimverhuur.be

Préface

C'est avec grand plaisir que nous vous présentons le nouveau catalogue 2025. Cette année encore, nous vous proposons une gamme large et soigneusement sélectionnée, conçue pour soutenir tous vos projets.

Depuis des décennies Wim Verhuur est reconnue comme un partenaire fiable dans la location de matériel pour la construction et l'horticulture. Avec un engagement constant envers la qualité, le service et l'innovation, nous continuons à nous adapter aux besoins changeants de nos clients et du marché.

Dans ce nouveau catalogue, vous trouverez toutes les nouveautés de notre gamme, comme : des blocs batterie, des accessoires robustes pour grues (cisaille à métal, fraises de démolition, godet denté, aimant, etc.), une nouvelle grue longue portée, et bien plus encore. Grâce à nos investissements continus dans de nouvelles machines, nous sommes toujours prêts à vous accompagner dans tous vos projets résidentiels, tertiaires et industriels.

Outre Wim Verhuur, le groupe Wim comprend également Wim Verhuur Academy, Trackstore, Novobric et Martal Bedrijvencentrum. Ces entreprises forment avec Wim Verhuur un réseau solide visant à offrir une solution globale : location, vente, formation et espaces adaptés pour votre entreprise.

Wim Verhuur Academy

Dans un secteur en constante évolution, marqué par les avancées technologiques et les réglementations changeantes, il est essentiel de rester informé

des dernières tendances. C'est pourquoi Wim Verhuur Academy a été fondée, dans le but d'améliorer votre niveau de connaissance et de vous fournir les informations, compétences et certifications nécessaires. Nos formateurs, experts dans leurs domaines respectifs, proposent des formations pratiques directement applicables sur le terrain, adaptées aussi bien aux débutants qu'aux professionnels expérimentés. Ainsi, l'Academy contribue non seulement à votre développement personnel, mais aussi à la réussite de vos projets.

Trackstore

Trackstore est spécialisée dans la vente de machines d'occasion issues de la flotte Wim Verhuur. Cela nous permet de renouveler rapidement notre gamme de machines chez Wim Verhuur et de vous proposer des machines de qualité à des prix attractifs. Grâce à l'attention particulière de notre équipe pour la qualité et la durabilité, Trackstore garantit que vous disposez toujours des meilleurs équipements pour mener à bien vos travaux efficacement et en toute sécurité.

Novobric & Martal Bedrijvencentrum

Trouvez l'espace idéal pour votre entreprise avec Novobric et Martal Bedrijvencentrum. Ces unités professionnelles de haute qualité, bien situées, sont conçues pour accompagner le développement de vos activités. Sous la devise "Connecter, Renforcer, Avancer", nous souhaitons rassembler des entreprises locales dans des centres d'affaires agréables et durables, où elles peuvent entrer en contact, se renforcer mutuellement et continuer à croître.

Nous sommes fiers que Wim Verhuur, en collaboration avec ses entreprises sœurs, soit un partenaire fort et fiable pour tous vos projets de construction, jardinage et rénovation. Notre objectif est de vous fournir non seulement le meilleur matériel, mais également les connaissances, le soutien et les produits dont vous avez besoin pour atteindre vos objectifs.

Nous vous souhaitons beaucoup de succès dans vos projets pour 2025 et espérons que ce catalogue vous inspirera et vous aidera à réaliser vos travaux de manière encore plus efficace, sûre et performante.

L'équipe de Wim Verhuur



Table des matières

Construction



P. 8

Travaux de béton
& de sol



P. 21

Compresseurs
& outillage
pneumatique



P. 22

Accessoires
compresseurs &
air comprimé

Construction



P. 46

Pompes,
Groupes électrogènes
& bloc batterie



P. 50


Mâts d'éclairage &
aménagement du
chantier



P. 56

Pinces à bordure

Travaux en hauteur




P. 65

Echelles &
échafaudages



P. 66

Élévateurs à ciseaux



P. 68

Élévateurs à nacelle

Engins de terrassement



P. 89

Excavatrices



P. 93

Contrôle 2D-3D



P. 96

Accessoires excavatrices

Engins de terrassement



P. 110

Dumpers



P. 112

Compactage

Jardinage



P. 116

Entretien des arbres
& arbustes



P. 120

Entretien des
pelouses &
du gazon



P. 123

Préparation du sol

Général



P. 128

Informations de location
& tarifs de transport



P. 131

Règlement de bris de
machine



P. 132

Pourquoi choisir
Wim Verhuur



P. 24

Outils électriques




P. 32

Travaux de hissage, de levage & d'étayage



P. 39

Nettoyage, déshumidification & chauffage



P. 57

Travaux de pavage



P. 61

Extra




P. 62

Remorques




P. 81

Chariots élévateurs



P. 83

Chariots télescopiques



P. 86

Accessoires chariots élévateurs & télescopiques



P. 100

Accessoires excavatrices Heavy use



P. 104

Chargeurs



P. 107

Accessoires chargeurs




P. 134

Wim Verhuur Academy



P. 136

Trackstore



P. 138

Contenu alphabétique

Travailler en toute sécurité !

PANNEAUX DE SIGNALISATION DISPONIBLES GRATUITEMENT

LA SÉCURITÉ AVANT TOUT

Chantier interdit au public

Fortsesteenweg 44
2860 Sint-Katelijne-Waver
015 63 63 63
www.wimverhuur.be



- › Modes d'emploi avec consignes de sécurité et instructions d'utilisation disponibles
- › Nos machines sont conformes à tous les contrôles périodiques obligatoires effectués par des organismes de contrôle indépendants.
- › Nos machines sont toutes conformes aux normes CE
- › Maintenance préventive par des techniciens expérimentés



Équipement de protection individuel

Pour chaque appareil, l'équipement de protection individuel obligatoire est indiqué. Vous pouvez acheter cet équipement de protection individuel chez nous.



Portez des gants de travail



Portez des chaussures de sécurité avec semelles antidérapantes et embouts d'acier



Portez un casque de sécurité



Portez des lunettes de sécurité



Portez une protection auditive



Portez un masque anti-poussière



Harnais de sécurité obligatoire



Attention faisceaux laser

Moyens de transport requis

Le type de transport requis est indiqué pour chaque appareil. Nous pouvons également vous proposer des sangles pour fixer l'équipement.
(pas de symbole : voiture particulière)



Camion



Voiture break



Crochet de remorquage



Remorque*



Équipement de grue requis*

* 50% de réduction sur la location de remorques pour le transport des machines louées !

** Des frais de manutention sont facturés pour ces produits. Pour cela, un coût supplémentaire de 25 € pour la livraison et 25 € pour l'enlèvement est ajouté aux frais de transport habituels.

Construction



Travaux de béton & de sol

Meuleuse



- > Raccordement d'eau Gardena
- > Disques diamantés disponibles: béton, asphalte, métal
- > Carburant: Aspen 2 temps



Profondeur de coupe	Carburant	Usure/0,5 mm	Jour	Semaine	Semaine/4S
14 cm	Accu	€ 40	€ 50	€ 150	€ 115
14 cm	Aspen	€ 45	€ 40	€ 120	€ 90

Meuleuse pour sols et béton



- > Propulsion hydraulique
- > Disques diamantés inclus pour asphalte et béton
- > Raccordement d'eau Geka

Moteur	Carburant	Profondeur de coupe	Usure/0,5 mm	Jour	Semaine	Semaine/4S
20 hp	Essence	20 cm	€ 85	€ 90	€ 270	€ 205
16 A-380 V	Électrique	20 cm	€ 85	€ 90	€ 270	€ 205
35 hp	Diesel	30 cm	€ 120	€ 210	€ 630	€ 475



Fraiseuse pour sols



- > Avec lames Widia
- > Avec raccord pour aspirateur à poussières fines
- > Supplément :
 - aspirateur à poussières fines (p. 11)



Largeur de travail	Type	Puissance	Usure/jour	Jour	Semaine	Semaine/4S
21,5 cm	230 V	1,8 kW	€ 55	€ 45	€ 135	€ 105
25 cm	Essence	13 hp	€ 60	€ 70	€ 210	€ 160

Travaux de béton & de sol

Raboteuse

350 mm heavy use



- > Largeur de travail : 350 mm
- > Distance jusqu'au mur : 107 mm
- > Poids : 307 kg
- > Profondeur de coupe maximale : 25 mm
- > Courant : 380 V 32A
- > Puissance : 15 kW
- > Applicable pour béton, asphalte, métal, pierre naturelle et résine synthétique
- > Usure : € 108/0,5 mm
- > Supplément:
 - aspirateur industriel T7500 Heavy use
- > **Uniquement pour les professionnels**



Jour	Semaine	Semaine/4S
€ 385	€ 1540	€ 1155

Fraiseuse pour sols

300 mm Heavy use



- > Largeur de travail : 300 mm
- > Distance jusqu'au mur : 90 mm
- > Poids : 140-180 kg
- > Courant : 380 V 16A
- > Applicable pour béton, asphalte, métal, pierre naturelle et résine synthétique
- > Usure du diamant pour béton : € 50/jour
- > Usure du diamant pour des coatings et sols durs : € 110/jour
- > Supplément:
 - aspirateur industriel T7500 Heavy use
- > **Uniquement pour les professionnels**



Jour	Semaine	Semaine/4S
€ 250	€ 1000	€ 750

Fraiseuse pour chauffage de sol



- > Tension :
 - 2,2 kW : 1 x 230 V
 - 3,0 kW : 3 x 380 V
- > Largeur lame : 13-17 mm
- > Max. diamètre lame : 125 mm
- > Applicable pour béton, chape, plâtre, fermacell, euro L
- > Achat disque : € 105
- > Supplément : aspirateur industriel S26 Heavy use (p. 11)



Puissance	Poids	Jour	Semaine	Semaine/4S
2,2 kW	47 kg	€ 50	€ 150	€ 115
3,0 kW	52 kg	€ 80	€ 240	€ 180

Grenailleuse

Heavy use



- > Largeur de travail : 210 mm
- > Poids : 45 kg
- > Courant : 230 V
- > Applicable pour béton, asphalte, métal
- > Supplément grenailles : € 50/sac (25 kg)
- > Supplément : aspirateur industriel S26 Heavy use (p. 11)
- > **Uniquement pour les professionnels**



Description	Jour	Semaine	Semaine/4S
Grenailleuse	€ 150	€ 600	€ 450
Chariot magnétique	€ 35	€ 140	€ 105

Travaux de béton & de sol

Ponceuse pour sols

Heavy use



- > Applicable pour béton, asphalte, pierre naturelle, marbre, granite, terrazzo, résine synthétique
- > Usure diamant : € 70/0,5 mm
- > Usure resinpad : € 70/0,5 mm
- > Disque de diamant pour travaux durs : prix sur demande
- > Supplément:
 - combiflex 330 mm = aspirateur S26
 - combiflex 500 mm = aspirateur S36
 - combiflex 650 mm = aspirateur T7500



Largeur de travail	Courant	Puissance	Poids	Jour	Semaine	Semaine/4S
330 mm	230 V	1.5 kW	70 kg	€ 100	€ 300	€ 225
500 mm	230 V	4 kW	170 kg	€ 180	€ 720	€ 540
650 mm	380 V 16 A	7,5 kW	320 kg	€ 265	€ 1060	€ 795



Travaux de béton & de sol

Aspirateur industriel

Heavy use



- > Pour les machines de travail du sol
- > Supplément sacs à poussières : € 2,5/sac
- > À utiliser uniquement dans des conditions sèches



Type	Puissance	Jour	Semaine	Semaine /4S
S26	2 x 1260 W	€ 75	€ 225	€ 170
S36	3 x 1260 W	€ 90	€ 360	€ 270
T7500	5500W 380 V 16 A	€ 150	€ 600	€ 450

Marteau-piqueur

Manche long-heavy use



- > Pour enlever des tranches de béton après des travaux de rabotage
- > Pression : 6-8 bar
- > Supplément :
 - compresseur 2,6 m³ + lubrificateur de ligne
 - usure du burin : € 9/pièce



Poids	Longueur	Jour	Semaine	Semaine/4S
6,2 kg	125 cm	€ 35	€ 140	€ 105

Meuleuse pour béton

Avec aspiration des poussières 125 mm



- > 230 V
- > Pour la finition des côtés après des travaux avec la ponceuse pour béton
- > Usure resinpad ou disque diamant : € 20/0,5 mm



Type	Jour	Semaine	Semaine/4S
1400 W/disque 125 mm	€ 30	€ 90	€ 68

Rénovation du béton et des sols

Notre Service & Expertise

Grâce à nos formations approfondies en traitement des sols, nous disposons de **l'expertise** nécessaire pour vous offrir **le service** adéquat dans votre recherche de la machine idéale. En concertation, nous discutons du résultat souhaité et vous conseillons dans le choix de l'appareil et des blocs diamantés. Cela vous permet d'éviter une usure excessive et des résultats décevants.

En savoir plus ? Contactez-nous :
info@wimverhuur.be

Économique et gain de temps

Pas de démolition ni d'évacuation de votre ancien sol.

Rapide et efficace

En utilisant les appareils appropriés.

Nouveau style, nouveau look

Béton poli, effet terrazzo, préparation pour revêtements et résidus de colle,...

Travaux de béton & de sol

Décolleuse de tapis/de sol

230 V-Accu



- > Achat lames standards :
 - 210 mm : € 9/pièce
 - 330 mm : € 15/pièce
 - lame V : € 23/pièce
- > Achat lames pour modèle de siège/heavy use petit
 - 150 mm plat : € 45/pièce
 - 250 mm plat : € 50/pièce
 - 350 mm plat : € 75/pièce
 - 150 mm heavy duty (épaisseur de 33 mm): € 140/pièce
- 250mm lame V : € 65/pièce
- 350 mm lame V : € 80/pièce
- burin 50 mm : € 180/pièce
- burin 100 mm : € 250/pièce



Type	Avec roues motrices	Poids	Jour	Semaine	Semaine/4S
210 mm	nee	35 kg	€ 40	€ 120	€ 90
230 mm	ja	132 kg	€ 90	€ 270	€ 205
Décolleuse de tapis heavy use-petit	ja	180 kg	€ 150	€ 600	€ 450
Décolleuse de tapos heavy use-modèle de siège	ja	1180 kg	€ 320	€ 1260	€ 945

NOUVEAU

Construction

Pompe à chape



- > Machine pour le mélange et le pompage de la chape
- > Fournie en standard avec:
 - un tuyau d'aspiration de 20 m
 - un pot d'éjection
- > Propulsé par un moteur diesel de 33kW
- > capacité de pompage : 4 m³/h
- > Distance horizontale : jusqu'à 180 m
- > Hauteur de pompage : jusqu'à 30 étages
- > Capacité totale de la chaudière: 260 l
- > Hauteur de remplissage : 90 cm (avec trémie)
- > Poids : 1542 kg
- > Accessoire en plus :
 - tuyau de la pompe de relevage (longueur : 20m)
- > Le nettoyeur haute pression est fourni en standard pour un nettoyage en profondeur
- > **Toujours bien nettoyer avec la boule de nettoyage**
- > **Uniquement enlèvement**



Type	Jour	Semaine	Semaine/4S
Pompe à chape + 20 m tuyau + pot d'éjection	€ 260	€ 1040	€ 780
Extra : tuyau d'aspiration 20 m	€ 25	€ 75	€ 60

Travaux de béton & de sol

Carotteuse diamant

Jusqu'à 110 mm-avec ou sans support



- > Prof. max. de forage : 400 mm
- > Usure : voir p. 15
- > Inclus :
 - support (sur demande)
 - clés
 - étui
 - rallonge 40 cm (sur demande)
 - Raccordement d'eau Gardena
- > Suppléments :
 - cheville de frappe M12 (pour verrouiller le support)
 - cheville : € 2,50/pièce
 - boulon : € 1,00/pièce



Type	Jour	Semaine	Semaine/4S
230 V 2200 W	€ 35	€ 105	€ 80
Accu 1400 W	€ 45	€ 135	€ 105

Carotteuse diamant

Jusqu'à 400 mm-avec support



- > Prof. max. de forage : 400 mm
- > Usure : voir p. 15
- > Inclus :
 - support
 - clés
 - rallonge 40 cm (sur demande)
- > Raccordement d'eau Gardena
- > Suppléments :
 - cheville de frappe M12 (pour verrouiller le support)
 - cheville : € 2,50/pièce
 - boulon : € 1,00/pièce



Jour	Semaine	Semaine/4S
€ 80	€ 240	€ 180

Réservoir d'eau



- > Pour le refroidissement des lames de scie diamantées et des forets
- > Réservoir manuel à remplir sous pression
- > Tuyau: 3 m avec raccordement d'eau Gardena
- > Capacité de batterie: +/- 2,50 heures



Description	Jour	Semaine	Semaine/4S
Réservoir d'eau manuel	€ 15	€ 45	€ 35
Réservoir d'eau avec pompe sur batterie	€ 15	€ 45	€ 35

Tableau d'usure des forets diamantés

- > Usure minimale de 0,5 mm toujours facturée
- > Il est également possible d'acheter des forets neufs chez nous
- > **Coût total = location de la carotteuse diamantée + au moins 1 minimale (0,5 mm)**



Usure foret à eau	Prix/0,5 mm
18 mm	€ 20
20 mm	€ 20
22 mm	€ 20
24 mm	€ 20
26 mm	€ 20
28 mm	€ 20
31 mm	€ 20
36 mm	€ 25
41 mm	€ 25
46 mm	€ 25
51 mm	€ 25
56 mm	€ 30
61 mm	€ 30
66 mm	€ 30
71 mm	€ 35
76 mm	€ 35
81 mm	€ 40
86 mm	€ 40
91 mm	€ 40
96 mm	€ 45
101 mm	€ 45
111 mm	€ 50
121 mm	€ 55
126 mm	€ 55
131 mm	€ 60
141 mm	€ 65
151 mm	€ 70
161 mm	€ 75
171 mm	€ 80
181 mm	€ 85
201 mm	€ 90
220 mm	€ 100
250 mm	€ 130
275 mm	€ 145
300 mm	€ 160
350 mm	€ 175
400 mm	€ 190

Usure foret à sec	Prix/0,5 mm
32 mm	€ 15
42 mm	€ 15
52 mm	€ 15
62 mm	€ 15
72 mm	€ 20
82 mm	€ 20
92 mm	€ 25
102 mm	€ 25
112 mm	€ 25
122 mm	€ 25
132 mm	€ 25
142 mm	€ 30
152 mm	€ 30
162 mm	€ 30

ATTENTION

N'oubliez pas d'inclure le prix de l'usure dans votre prix total !*



*Il est possible d'acheter des forets neufs chez nous

Travaux de béton & de sol

Woodboy



- > Largeur de travail : 35 cm
- > Poids : 32 kg
- > Vitesse de rotation : 150 tpm
- > Puissance : 230 V-1000 W
- > Suppléments :
 - tampon d'interface : € 3,5/pièce
 - disques de ponçage double face K24/K40 : € 8,0/pièce
 - maille abrasive K80/K100/K120/K150/K180/K220 : € 4,4/pièce
 - interface pour le polissage : € 9,50/pièce
 - usure de brosse : € 20/cm
 - achat brosse : € 60/pièce



Jour	Semaine	Semaine/4S
€ 35	€ 105	€ 80

Ponceuse à bande pour parquet



- > Largeur de travail : 20 cm
- > Poids : 44 kg
- > Vitesse de rotation : 3300 tpm
- > Puissance : 230 V-1500 W
- > Suppléments :
 - sac à poussière en papier : € 5,00/pièce
 - bandes abrasives K24/K40/K80/K120 : € 3,80/pièce



Jour	Semaine	Semaine/4S
€ 60	€ 180	€ 135



Ponceuse de bords pour parquet



- > Largeur de travail: 17,50 cm
- > Poids: 15 kg
- > Vitesse de rotation : 3000 tpm
- > Puissance: 230V-1250 W
- > Avec extraction
- > Suppléments :
 - sac à poussière en papier : € 5/pièce
 - disques de ponçage K24/K40/K80/K120 : € 1,90/pièce



Jour	Semaine	Semaine/4S
€ 25	€ 75	€ 55

Travaux de béton & de sol

Bétonnière

230 V



Capacité	Largeur	Jour	Semaine	Semaine/4S
180 l	70 cm	€ 30	€ 60	€ 45
350 l	95 cm	€ 40	€ 120	€ 90

Benne à béton



Type	Poids	Jour	Semaine	Semaine/4S
Pour grue 500 l	220 kg	€ 60	€ 180	€ 135
Pour grue 1000 l	320 kg	€ 80	€ 240	€ 180
Pour fourches à palettes 500 l	165 kg	€ 60	€ 180	€ 135

NOUVEAU

Construction

Mélangeur

230 V



Type	Jour	Semaine	Semaine/4S
Mélangeur à mains 1200W	€ 18	€ 54	€ 41
Mélangeur de colle 50 l	€ 20	€ 60	€ 50
Malaxeur 120 l	€ 45	€ 135	€ 105

Coupe-carrelage

Manuel



- > Pour la découpe de pierres naturelles et de carreaux de céramique
- > Longueur maximale de coupe : 60 cm
- > Épaisseur maximale des sols durs: 5 mm
- > Épaisseur maximale des sols souples: 19 mm



Jour	Semaine	Semaine/4S
€ 15	€ 45	€ 35

Travaux de béton & de sol

Table de sciage de sol

Pour les carreaux



- > Puissance: 230 V-2,2 kW
- > Avec refroidissement par eau
- > **Lors de la commande, indiquez toujours le bon type de carreau** (granit, marbre, pierre bleue belge, carreaux de céramique, etc.)



Longueur de coupe max.	Dimensions de transport	Prof. de coupe max.	Diagonale max. des carreaux	Usure/0,5 mm	Jour	Semaine	Semaine/4S
60 cm	133 x 80 x 81 cm	1 cm	42 x 42 cm	€ 15	€ 30	€ 90	€ 70
90 cm	160 x 80 x 81 cm	4 cm	62 x 62 cm	€ 35	€ 40	€ 120	€ 90
120 cm	195 x 80 x 81 cm	4 cm	82 x 82 cm	€ 35	€ 45	€ 135	€ 105

Table de sciage pour pierre

Pour la pierre, les tuiles de toit, le béton et les briques



- > Puissance: 230 V-2,2 kW
- > Avec refroidissement par eau



Longueur de coupe max.	Dimensions de transport	Prof. de coupe max	Usure/0,5 mm	Jour	Semaine	Semaine/4S
34 cm (compact)	80 x 45 x 70 cm	11 cm	€ 40	€ 30	€ 90	€ 70
76 cm	115 x 62 x 70 cm	11 cm	€ 40	€ 35	€ 105	€ 80
75 cm	120 x 80 x 103 cm	17 cm	€ 50	€ 50	€ 150	€ 115

Travaux de béton & de sol

Table de sciage pour blocs de béton

Pour le béton et briques-pour l'usage intensif avec refroidissement par eau-380 V 32 A



Prof. de coupe max.	Longueur de coupe max.	Dimensions de transport	Usure/0,5 mm	Jour	Semaine	Semaine/4S
26,50 cm	70 cm	96 x 160 x 135 cm	€ 85	€ 60	€ 180	€ 135
42,50 cm	96 cm	110 x 150 x 180 cm	€ 160	€ 80	€ 240	€ 180

Construction

Scie à ruban

Pour le béton cellulaire et l'argex -230 V



Prof. de coupe max.	Dimensions de transport	Jour	Semaine	Semaine/4S
40 cm	104 x 104 x 193 cm	€ 60	€ 180	€ 135

Travaux de béton & de sol

Polisseuse à béton



- > Carburant : essence
- > Les lames de préparation et de finissage sont incluses dans le prix



Diamètre	Poids	Jour	Semaine	Semaine/4S
60 cm	74 kg	€ 80	€ 240	€ 180
90 cm	82 kg	€ 80	€ 240	€ 180
120 cm	92 kg	€ 80	€ 240	€ 180

Règle vibrante



- > Largeur : 2 m
- > Carburant : essence



Jour	Semaine	Semaine/4S
€ 40	€ 120	€ 90

Éponge électrique

Bertha



- > Nettoie des sols après le rejointoyage
- > Puissance : 230 V-1500 W
- > Achat de l'éponge : € 85/pièce



Jour	Semaine	Semaine/4S
€ 45	€ 135	€ 105

Aiguille vibrante

Carat



Longueur	Diamètre	Jour	Semaine	Semaine /4S
3 m électrique	38 mm	€ 20	€ 60	€ 45
3 m moteur dorsal à essence	45 mm	€ 50	€ 150	€ 115
5 m électrique	58 mm	€ 25	€ 75	€ 60

Compresseurs et outils à air comprimé

Compresseur électrique

230 V



- > Supplément : flexible à air 8 mm



Débit	Jour	Semaine	Semaine/4S
218 l/min	€ 20	€ 60	€ 45
350 l/min	€ 25	€ 75	€ 60

Compresseur

Diesel



- > Supplément : flexible à air 19 mm
- > Sur demande : pare-étincelles (uniquement pour le 4,5 m³ ou 8 m³):
 - € 10/jour
 - € 30/semaine
 - € 22,5/semaine/4S



Débit	Pression max.	Poids	Jour	Semaine	Semaine/4S
2,6 m ³ /min	8 bar	580 kg	€ 70	€ 245	€ 185
4,3 m ³ /min	8 bar	736 kg	€ 80	€ 280	€ 210
4,5 m ³ /min avec poste refroidisseur et séparateur d'eau intégrés	8 bar	1020 kg	€ 100	€ 350	€ 265
8,0 m ³ /min avec poste refroidisseur et séparateur d'eau intégrés	14 bar	1580 kg	€ 125	€ 440	€ 330

Accessoires compresseurs et outils à air comprimé

Flexibles à air



Diamètre	Longueur	Jour	Semaine	Semaine/4S
8 mm	10 m	€ 3	€ 9	€ 7
19 mm	15 m	€ 7	€ 21	€ 16

Marteau-piqueur pour joint



- > Poids : 1,5 kg
- > Accessoires : compresseur 2,6 m³
- > Supplément :
 - burin : € 7/pièce



Jour	Semaine	Semaine/4S
€ 12	€ 36	€ 27

Soufflette



- > Accessoires :
 - compresseur 2,6 m³/min



Jour	Semaine	Semaine/4S
€ 10	€ 30	€ 25

Lubrificateur de ligne



- > **Obligatoire lors de l'utilisation d'un marteau-piqueur**



Connexion	Jour	Semaine	Semaine/4S
3/4"	€ 10	€ 30	€ 25

Marteau-piqueur

À air comprimé



- > Accessoires :
 - compresseur 2,6 m³/min
 - compresseur 4,3 m³/min (lors de l'utilisation de 2 marteaux-piqueurs)



- > Suppléments :
 - burin à pointe : € 7/pièce
 - burin plat : € 7/pièce
 - bêche : € 9/pièce



- > Modèle 14 kg convient pour les travaux prolongés et intensifs

- > **L'utilisation d'un lubrificateur de ligne est obligatoire lors de l'utilisation d'un marteau-piqueur**

Poids	Jour	Semaine	Semaine/4S
9 kg	€ 20	€ 60	€ 45
14 kg	€ 25	€ 75	€ 55
20 kg	€ 30	€ 90	€ 65

Marteau-piqueur

Avec manche long



- > pour la suppression d'enduit de plâtre

- > Accessoires :
 - compresseur 2,6 m³/min
 - compresseur 4,3 m³/min (lors de l'utilisation de 2 marteaux-piqueurs)



- > Suppléments :
 - burin à pointe : € 7/pièce
 - burin plat : € 7/pièce
 - bêche : € 9/pièce

- > **L'utilisation d'un lubrificateur de ligne est obligatoire lors de l'utilisation d'un marteau-piqueur**

Jour	Semaine	Semaine/4S
€ 40	€ 120	€ 113

Accessoires compresseurs et outils à air comprimé

Pistolet à clous



- > Clous disponibles en différentes tailles
- > Accessoires : compresseur 218 l/min



Type	Jour	Semaine	Semaine/4S
Sans tête	€ 20	€ 60	€ 45
Avec tête	€ 20	€ 60	€ 45

Enfonce-pieux

À air comprimé



- > Différents diamètres disponibles
 - rond : 80, 95, 110 mm
 - carré : 80, 125 mm
- > Consommation : 1500 l/min
- > Poids : 20 kg
- > Lubrificateur de ligne inclus
- > Supplément :
 - compresseur 4,3 m³
 - flexible à air 19 mm



Jour	Semaine	Semaine/4S
€ 60	€ 180	€ 135

Pistolet à agrafes



- > Agrafes disponibles en différentes tailles
- > Accessoires: compresseur 218 l



Jour	Semaine	Semaine/4S
€ 20	€ 60	€ 45

Cuve de sableuse



- > Inclus : tuyau à sable et à air, tamis et casque de sableu
- > Accessoires : compresseur 4,50m³/min avec refroidisseur intégré
- > Suppléments :
 - Sable de sablage :
 - Asilikos: € 10,50/25kg (métal ou pierre)
 - granulat de verre : € 10,50/25 kg (bois et façades)
- > **Ne jamais abandonner le sable ou les machines sous la pluie!**



Capacité	Jour	Semaine	Semaine/4S
80 l	€ 80	€ 240	€ 180
120 l	€ 80	€ 240	€ 180

Outils électriques

Scie murale

Avec aspiration des poussières



- > 230 V-2100 W
- > Jusqu'à 14 cm de profondeur
- > Ne convient que pour les pierres tendres
- > Usure est facturée séparément à € 45/0,50 mm
- > Supplément :
 - aspirateur 1,3 kW poussière fine



Jour	Semaine	Semaine /4S
€ 35	€ 105	€ 80

Scie à onglets



- > 230 V
- > Scies à double onglet à tête basculante
- > Forfait pour l'usure des lames : € 15/jour
- > Achat de lames :
 - aluminium € 190/lame
 - bois € 140/lame



Jour	Semaine	Semaine/4S
€ 25	€ 75	€ 60

Scie circulaire 230 V

Bois



- > Forfait pour l'usure des lames : € 10/jour
- > Achat de lames : € 85/jour



Épaisseur de coupe	Jour	Semaine	Semaine/4S
7 cm	€ 15	€ 45	€ 35
11 cm	€ 20	€ 60	€ 45

Scie sauteuse

230 V-740 W

- > Supplément lames de scie par set de 5 pièces :
 - bois : € 14/set
 - métal : € 12/set



Jour	Semaine	Semaine/4S
€ 15	€ 45	€ 35
€ 20	€ 60	€ 45



Travailler en toute sécurité et efficacité avec ces machines ?
 Découvrez tout sur notre Academy aux pages 134-135



Outils électriques

Scie de chantier

Bois



- > Forfait pour l'usure des lames : € 20/jour
- > Achat de lames :
 - € 140/lame 8 cm
 - € 190/lame 10 cm



Épaisseur de coupe	Tension	Jour	Semaine	Semaine/4S
8 cm	230 V	€ 20	€ 60	€ 45
10 cm	380 V	€ 25	€ 75	€ 60

Scie sabre

Bois & métal



- > 230 V-1010 W
- > Achat de lames :
 - bois : € 32/lame
 - combi flex : € 24/lame
 - métal : € 20/lame
 - extreme : € 65/lame



Jour	Semaine	Semaine/4S
€ 15	€ 45	€ 35

Scie combi

Bois



- > Forfait pour l'usure des lames :
 - bois/alu: € 15/jour
- > Achat de lames :
 - € 140/lame



Épaisseur de coupe	Tension	Jour	Semaine	Semaine/4S
8 cm	230 V	€ 35	€ 105	€ 80

Scie pour panneaux

'Sandwich'



- > Forfait pour l'usure des lames : € 15/jour
- > Achat de lames :
 - € 285/lame



Épaisseur de coupe	Tension	Jour	Semaine	Semaine/4S
12 cm	230 V	€ 40	€ 120	€ 90

Outils électriques

Cisaille grignoteuse

230 V



- > Ligne de coupe droite



Puissance	Capacité	Jour	Semaine	Semaine/4S
710 W	3,2 mm	€ 30	€ 90	€ 70

Marteau perforateur

230 V



- > Supplément :
- achat de foret
- > Forets disponibles de 12 jusqu'au 32 mm



Puissance	Connexion	Jour	Semaine	Semaine/4S
950 W	SDS Plus	€ 25	€ 75	€ 60
1500 W	SDS Max	€ 30	€ 90	€ 70

Perceuse

Bois & métal



- > 230 V-750 W
- > Suppléments :
- Achat forets



Jour	Semaine	Semaine/4S
€ 15	€ 45	€ 35

Scie murale à deux disques

Avec aspiration de poussière



- > 230 V-2000 W
- > Profondeur max. de scie :
50 mm
- > Largeur de scie : 7-50 mm
- > Supplément :
- aspirateur pour poussière fine 1,3 kW
- > Usure des disques
diamantés :
- € 15/0,15 mm par disque



Jour	Semaine	Semaine/4S
€ 30	€ 90	€ 70

Outils électriques

Foreuse magnétique

230 V



- > Profondeur de forage : 50 mm
- > Supplément :
 - fraises à métal de 12 jusqu'au 40 mm
 - **l'huile de coupe : € 9,5/fles (obligatoire à utiliser !)**



Jour	Semaine	Semaine/4S
€ 50	€ 150	€ 115

Détecteur de métaux et de fils

- > Détection de tuyaux, de câbles électriques et de structures en bois
- > Également destiné à déterminer la profondeur de forage
- > Plage de mesure:
 - cuivre : ca. 8 cm
 - tuyaux en acier : ca. 12 cm
 - structures en bois : 3,8 cm



Jour	Semaine	Semaine/4S
€ 10	€ 30	€ 23

Scie alligator

Pour blocs de plâtre



- > Puissance absorbée : 1700 W
- > Course de lame : 40 mm
- > Longueur de lame : 43 mm
- > Longueur : 918 mm
- > Hauteur : 219 mm
- > Usure : € 10/jour
- > Achat de lames : € 90



Jour	Semaine	Semaine/4S
€ 20	€ 60	€ 45

Pistolet agrafeur

Avec cartouches de gaz



- > Pour des agrafes jusqu'à 4mm de largeur
- > Longueur des agrafes : 40 mm
- > Achat des agrafes et cartouches de gaz :
 - € 20/kg
 - € 150 boîte complète



Jour	Semaine	Semaine/4S
€ 25	€ 75	€ 60

Outils électriques

Clé à chocs

Batteries



- > 18 V
- > Inclus : chargeur + 2 batteries



Jour	Semaine	Semaine/4S
€ 25	€ 75	€ 60

Perceuse à batterie

Bois & métal



- > 18 V
- > Inclus : chargeur + 2 batteries
- > Supplément :
- Achat des embouts



Jour	Semaine	Semaine/4S
€ 15	€ 45	€ 35

Marteau perforateur

À batterie-béton & pierre



- > 18 V
- > Inclus : chargeur + 2 batteries
- > Supplément :
- Achat de forets



Jour	Semaine	Semaine/4S
€ 25	€ 75	€ 60

Perceuse sans fil

Bois & métal



- > 18 V
- > Inclus : chargeur + 2 batteries
- > Supplément :
- Achat de forets/embouts



Jour	Semaine	Semaine/4S
€ 15	€ 45	€ 35

Outils électriques

Scie sauteuse

Bois & métal



- > 18 V
- > Inclus : chargeur + 2 batteries
- > Achat de lames :
 - Bois : € 14/set (5 pièces)
 - Métal : € 12/set (5 pièces)



Jour	Semaine	Semaine/4S
€ 15	€ 45	€ 35

Visseuse à ruban

Gyproc



- > 18 V
- > Inclus : chargeur + 2 batteries
- > Longueurs de vis compatibles : 25-75 mm
- > Embouts de vissage et des vis non inclus
- > Achat d'un embout de vissage : € 6,70
- > Vis à plaques de plâtre disponibles en plusieurs tailles



Jour	Semaine	Semaine/4S
€ 30	€ 90	€ 70

Meuleuse d'angle



- > 18 V
- > Inclus : chargeur + 2 batteries
- > Supplément usure disque :
 - 125 mm : € 10/0.5 mm



Jour	Semaine	Semaine/4S
€ 25	€ 75	€ 60

Scie circulaire 165 mm

Bois



- > 18 V
- > Inclus : chargeur + 2 batteries
- > Supplément usure disque : € 10/Jour
- > Achat disque : € 70/disque



Jour	Semaine	Semaine/4S
€ 25	€ 75	€ 60

Multitool

Accu



- > Exclusivement pour l'achat d'outils : demandez notre gamme !



Jour	Semaine	Semaine/4S
€ 30	€ 90	€ 70

Outils électriques

Ponceuse à long manche

230 V-710 W-Enduit-Gyproc



- > Supplément :
 - aspirateur à poussière fine
 - 1,3 kW
 - papier abrasif : € 5/pièce
- > Poids: 4,80 kg



Diamètre	Jour	Semaine	Semaine/4S
225 mm	€ 35	€ 105	€ 80

Défonceuse



- > 220 V-2000 W
- > Supplément :
 - € 10/fraise



Jour	Semaine	Semaine/4S
€ 20	€ 60	€ 45

Rabot électrique

230 V-900 W



- > Largeur de travail : 80 mm
- > Usure d'un set de lames : forfait de € 10



Jour	Semaine	Semaine/4S
€ 20	€ 60	€ 45

Ponceuse

230 V-120 W



- > Achat de bandes abrasives : € 3/pièce
- > Dimension de la bande abrasive 100 x 610 mm



Jour	Semaine	Semaine/4S
€ 20	€ 60	€ 45

Meule

230 V



- > Supplément :
 - achat de disques métals
- > Usure disque :
 - 125 mm: € 10/0,5 mm
 - 220 mm: € 15/0,5 mm
- > Visière de protection sur demande



Type	Jour	Semaine	Semaine/4S
1400 W/disque 125 mm	€ 15	€ 45	€ 35
2100 W/disque 230 mm	€ 20	€ 60	€ 45

Ponceuse orbitale

Rectangulaire ou triangulaire



- > Achat de bandes abrasives : € 2,5/pièce



Jour	Semaine	Semaine/4S
€ 20	€ 60	€ 45

Poste à souder

Avec casque de soudage



- > 230 V
- > Baguettes à souder à acheter séparément
- > Poids : 6,6 kg



Jour	Semaine	Semaine/4S
€ 25	€ 75	€ 60

Outils électriques

Marteau-piqueur électrique

230 V



> Usure :

- burin à pointe et burin plate : € 7/pièce
- bêche : € 9/pièce



Poids	Force	Emmanchement	Jour	Semaine	Semaine/4S
6 kg	12,50 Joule	SDS Max	€ 25	€ 75	€ 55
11 kg	25 Joule	SDS Max	€ 30	€ 90	€ 65
20 kg	42 Joule	28 mm 6-côtés	€ 40	€ 120	€ 90
28 kg	55 Joule	28 mm 6-côtés	€ 45	€ 135	€ 100

Pistolet à air chaud



- > 230 V
- > 2000 W



Jour	Semaine	Semaine/4S
€ 15	€ 45	€ 35

Décolleuse à papier peint



- > 230 V
- > 2000 W
- > Temps de chauffe rapide de 10-30 minutes
- > Autonomie : 60-80 minutes avec 7 l de l'eau
- > Poids : 7,5 kg



Capacité du réservoir d'eau	Jour	Semaine	Semaine/4S
7 l	€ 20	€ 60	€ 45

Machine à fileter

Électrique



- > Supplément:
 - filières de 1/4" au 2": € 10/pièce
- > **Utilisation obligatoire d'huile de coupe**



Jour	Semaine	Semaine/4S
€ 50	€ 150	€ 115

Travaux de hissage, de levage et d'étayage

Lève-palette

Pour grue de construction



- > Capacité de levage : 2000 kg
- > Poids propre : 180 kg
- > Hauteur réglable : 1-1,75 m



Jour	Semaine	Semaine/4S
€ 40	€ 120	€ 90

Benne basculante

Pour grue de construction



- > Volume : 1000 l
- > Poids propre : 170 kg



Jour	Semaine	Semaine/4S
€ 40	€ 120	€ 90

Tirefort



- > Câble : 20 m



Force de traction	Jour	Semaine	Semaine/4S
1,5T	€ 20	€ 60	€ 45
3,2T	€ 30	€ 90	€ 70

Treuil de levage



- > Capacité de levage : 200 kg
- > Hauteur de levage : 25 m
- > 230 V-750 W



Jour	Semaine	Semaine/4S
€ 30	€ 90	€ 70

Chaîne de levage



- > Autres modèles sur demande
- > Inspection trimestrielle inclus



Chaîne de levage	Longueur	Capacité de levage	Semaine	Semaine /4S
1-sprong	1,00 m	2T	€ 30	€ 25
2-sprong	2,50 m	2 T	€ 45	€ 35
4-sprong	2,50 m	4T	€ 75	€ 60
4-sprong	4,00 m	6T	€ 75	€ 60
4-sprong	4,00 m	10T	€ 90	€ 70

Treuil sur portique




- > Capacité de levage : 300 kg
- > 230 V-1450 W
- > Hauteur de levage : 25 m
- > Supplément :
 - plateau porte-brouette




Type	Semaine	Semaine/4S
Éleveur de portique	€ 60	€ 45
Plateau porte-brouette	€ 20	€ 15

Travaux de hissage, de levage et d'étayage

Lève plaque




- > Pliable
- > Hauteur max. : 4 m
- > Capacité de levage : 75 kg




Jour	Semaine	Semaine/4S
€ 30	€ 90	€ 70

Palan à chaîne

Manuel










- > Autres modèles sur demande




Capacité de levage	l de chaîne	Jour	Semai- ne	Semaine/4S
1T	6 m	€ 15	€ 45	€ 35
2T	6 m	€ 20	€ 60	€ 45
5T	9 m	€ 35	€ 105	€ 80

Élévateur de montage

- > Pliable
- > Hauteur de levage : 3 m
- > Capacité de levage : 500 kg



Jour	Semaine	Semaine/4S
€ 30	€ 90	€ 70

Palan à chaîne

Électrique





- > Capacité de levage : 2T
- > Autres modèles sur demande



Type	Longueur	Jour	Semaine	Semaine/4S
220 V-16 A	6 m	€ 60	€ 180	€ 135
380 V-16 A	6 m	€ 60	€ 180	€ 135

Trépied







- > Pliable
- > Hauteur de levage : 3 m
- > Capacité de levage : 500 kg



Jour	Semaine	Semaine/4S
€ 100	€ 300	€ 225

Poutrelle de levage/palonnier

Extensible







Capacité de levage	Longueur	Jour	Semai- ne	Semaine/4S
2-6T	2,4-6 m	€ 40	€ 120	€ 90
8-12T	2,4-3,5 m	€ 70	€ 210	€ 160

Élévateur de charge








Hauteur de levage	Capacité de levage	Jour	Semaine	Semaine/4S
5 m	250 kg	€ 40	€ 120	€ 90
7,50 m	300 kg	€ 45	€ 135	€ 105

Nacelle

Pour grue à tour






- > Max. 2 personnes
- > Chaîne de levage (4-brins) inclus



Capacité de levage	Jour	Semaine	Semaine/4S
300 kg	€ 75	€ 225	€ 170

Travaux de hissage, de levage et d'étayage

Monte charge de chantier



- > 230 V
- > Capacité de levage : 400 kg
- > Montage et démontage : prix sur demande



Hauteur du plancher

Semaine

Semaine/4S

7,5 m

€ 150

€ 115

Lève-tuiles



- > Longueur : 14 m
- > 230 V-1,3 kW
- > Capacité de levage : 200 kg
- > Option bac de déménagement : € 20/jour



Jour

Semaine

Semaine/4S


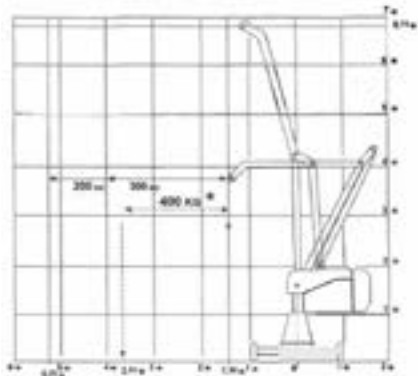
€ 80

€ 240

€ 180

Travaux de hissage, de levage et d'étayage

Grue silico-calcaire NK375-NK1000-380 V 16 A



- > Utiliser uniquement pour la pose de blocs et d'éléments silico-calcaires ou d'autres blocs de construction
- > Jeu de pinces inclus : 3 pinces/set

Type	Hauteur de levage	Largeur	Poids	Charge maximale d'utilisation	Plage de pivotement	Semaine	Semaine/4S
NK375	6,4 m	1,98 m	1450 kg	325 kg	360°	€ 350	€ 300
NK1000	10 m	2,12 m	2195 kg	400 kg	360°	€ 450	€ 350

Pince supérieure Pour grue silico calcaire



- > Marque : BSV
- > Poids : 100 kg

Jour	Semaine	Semaine/4S
€ 50	€ 150	€ 115



Travaux de hissage, de levage et d'étayage

Monte-meuble

18 m - 24 m - 34 m



Construction



- Le monte-meuble (34m) ne peut être posé que par Wim Verhuur. Ce service sera facturé séparément.
Prix sur demande
- Tous nos montes-meubles sont équipés d'une couronne d'orientation

Type	Capacité de levage	Poids	Crochet de traction	Hydraulique	Jour	Semaine	Semaine/4S
18 m	250 kg	740 kg	Oui	Oui	€ 130	€ 390	€ 280
24 m	250 kg	1200 kg	Oui	Oui	€ 175	€ 525	€ 345
34 m	400 kg	2200 kg	Oui	Oui	€ 260	€ 780	€ 585

Travaux de hissage, de levage et d'étaisage

Étauçons

Sans risque de pincement



Dimensions	Semaine/4S
0,70 x 1,10 m	€ 0,75
1,10 x 1,80 m	€ 0,80
1,60 x 2,90 m	€ 0,95
2,50 x 4,50 m	€ 1,25
3 x 5 m	€ 1,30
Tête U pour étauçon	€ 0,50
Pied de soutènement	€ 1,25

Tréteau de maçon



Type	Dimensions	Semaine/4S
Tréteau de maçon	1,00 m-1,80 m	€ 2
Plancher métallique	2,50 m x 30 cm	€ 1

Étauçon de rénovation

'Stut-Alone'-1,95 m-3,15 m



- > Le Stut Alone est un outil simple pour soutenir la maçonnerie lors de la construction de nouvelles ouvertures de fenêtres ou de portes et de passages. Le profil en acier du Stut Alone s'insère dans un joint découpé dans la maçonnerie. La distance entre la façade et l'étau est de 250 mm.



- > Hauteur : 1,95-3,15 m
- > Charge maximale en position rétractée : 1140 kg
- > Charge maximale en position déployée : 825 kg

Semaine	Semaine/4S
€ 25	€ 20

Barre de traction de poussée



Dimensions	Semaine/4S
De 2,10 au 3,70 m	€ 2,50
De 3,10 au 4,90 m	€ 2,50

Travaux de hissage, de levage et d'étayage

Poutre système



> Hauteur de la poutre : 20 cm



Longueur	Semaine/4S
2,45 m	€ 0,70
2,90 m	€ 0,75
3,30 m	€ 0,85
3,60 m	€ 0,95
3,90 m	€ 1,00
4,50 m	€ 1,20
4,90 m	€ 1,30

Panneau de système



Épaisseur : 25 mm

Dimensions	Semaine/4S
0,50 x 2 m	€ 1,25

Serre-joint de coffrage



Plage de serrage	Semaine/4S
0-50 cm	€ 1
30-80 cm	€ 1

Nettoyage, déshumidification & chauffage

Caméra pour petits égouts

50-100 mm - compatible avec localisation de sonde



- > Caméra d'inspection pour les espaces creux et les tuyaux de 50 à 100 mm
- > Avec émetteur intégré pour une localisation précise de la tête de caméra
- > Câble : 1,20 m, extensible jusqu'à 22 m/diamètre de la tête de caméra : 25 mm
- > Écran tactile convivial, micro + haut-parleur intégrés
- > Fente de carte SD pour l'enregistrements d'images et sonores



Type	Jour	Semaine	Semaine/4S
Caméra d'inspection Roscope i2000	€ 75	€ 210	€ 160

Caméra pour grands égouts

50-300 mm - compatible avec localisation de sonde



- > Système d'inspection TV pour l'inspection de tuyaux, de cheminées, de cavités, etc.
- > Image TV couleur, écran de 5,5" -autonomie 2,50 h (230 V et batterie 18 V)
- > Indication de la distance parcourue, longueur du câble de la caméra: 30m
- > Pour tuyaux de 5 cm à 30 cm
- > Port USB pour l'unité intégrée (avec stockage sur clé USB)



Jour	Semaine	Semaine/4S
€ 170	€ 420	€ 315

Localisation de sonde

Pour caméra égouts-très précise



- > Mésure exacte de la profondeur
- > Présentation simple et claire du menu
- > Compatible avec la caméra pour grands et petits égouts



Jour	Semaine	Semaine/4S
€ 50	€ 150	€ 115

Aiguille de tirage



- > Longueur : 80 m



Épaisseur	Diamètre du tuyau	Jour	Semaine	Semaine/4S
6 mm	40-100 mm	€ 35	€ 105	€ 80
9 mm	60-200 mm	€ 40	€ 120	€ 90

Sertisseuse

Batteries



- > Pour le pressage des raccords sur les conduites sanitaires et de gaz jusqu'à 28 mm

Jour	Semaine	Semaine/4S
€ 30	€ 90	€ 70

En option	Jour	Semaine	Semaine/4S
Mâchoires Mannesmann/Viega/Begetube/Henco	€ 15	€ 45	€ 35



Nettoyage, déshumidification & chauffage

Nettoyeur à haute pression

Eau froide-avec réservoir d'eau



- > Sur remorque
- > 200 bar
- > Capacité : 1000 l
- > Débit : 15l/min
- > Moteur essence : 11,7 hp
- > En option :
 - tuyau d'extension 25 m



Jour	Semaine	Semaine/4S
€ 130	€ 390	€ 300

Nettoyeur à haute pression

Eau froide + 50 m rat d'égout



- > Sur remorque
- > 200 Bar
- > Capacité : 1000 l
- > Débit : 15l/min
- > Moteur essence : 11,7 hp



Jour	Semaine	Semaine/4S
€ 150	€ 450	€ 340

Nettoyeur à haute pression

Eau chaude-avec réservoir d'eau



- > Sur remorque
- > Capacité : 200 l
- > Pression de l'eau en mode nettoyage : jusqu'à 250 bar
- > Température de fonctionnement jusqu'à 100° C
- > 1 x dévidoir de 40 m
- > Inclus :
 - lance à haute pression
 - lance de nettoyage
- > Hors consommation de l'adoucisseur d'eau : € 7,1/litre



Jour	Semaine	Semaine/4S
€ 270	€ 1000	€ 750

Désherbeur à vapeur

Greenkiller-diesel



- > Capacité : 450 l
- > Pression de l'eau en mode nettoyage : jusqu'à 200 bar
- > Convient pour deux opérateurs
- > empérature de fonctionnement jusqu'à 140 ° C
- > 2 x dévidoir de 40 m
- > Inclusief:
 - lance à haute pression
 - lance de désherbage à vapeur
 - lance de nettoyage
- > Hors consommation de l'adoucisseur d'eau : € 7,1/litre



Jour	Semaine	Semaine/4S
€ 290	€ 1160	€ 870

Nettoyage, déshumidification & chauffage

Nettoyeur à haute pression

Eau froide



- > 220 V-150 bar
- > Débit : 12 l/min
- > Inclus :
 - lance à haute pression
 - fraise à dégraisser
 - tuyau de haute pression de 10 m
- > Supplément :
 - tuyau d'eau Gardena



Jour	Semaine	Semaine/4S
€ 40	€ 120	€ 90

Nettoyeur à haute pression

Moteur essence - eau froide



- > 250 bar
- > Débit : 16 l/min
- > Inclus :
 - lance à haute pression
 - fraise à dégraisser
 - tuyau de haute pression 15 m



Jour	Semaine	Semaine/4S
€ 90	€ 270	€ 210

Rat d'égout de 15 m long

Accessoire



Pour type de nettoyeur	Jour	Semaine	Semaine/4S
Haute pres. 220 V 150 bar	€ 15	€ 45	€ 35
Haute pres. essence 250 bar	€ 25	€ 75	€ 60

Nettoyeur pour pavés

Accessoire

- > Pression maximale : 250 bar
- > Nettoyeur à haute pression avec moteur à essence



Jour	Semaine	Semaine/4S
€ 15	€ 45	€ 35

Nettoyage, déshumidification & chauffage

Machine de brossage de chantier

Conduite autonome



- > largeur : 1 m
- > Moteur à essence 6,5 hp
- > Propulsion hydrostatique
- > Avec ou sans bac de récupération.
- > Usure de brosse : € 30/cm



Jour	Semaine	Semaine/4S
€ 75	€ 225	€ 170

Brosse pour mauvaises herbes-Moteur à essence 5,5 hp

Pour le nettoyage des surfaces dures comme le béton



- > Choix de : brosse douce, moyenne ou dure
- > Largeur de balayage : diamètre 70 cm, poids : 58 kg
- > Propulsion des brosses : hydraulique
- > Ne convient pas à la pierre bleue
- > Usure de brosse: € 30/cm



Jour	Semaine	Semaine/4S
€ 75	€ 225	€ 170

Appareil de congélation

230 V



- > Gèle l'eau dans les tuyaux à 2 endroits
- > L'eau dans les tuyaux doit être refroidie
- > Convient aux tuyaux de 10 à 42 mm



Jour	Semaine	Semaine/4S
€ 40	€ 120	€ 90

Machine de détection de fumée/brouillard

230 V-1500 W



- > Convient pour:
 - la détection des fuites d'air, des nuisances olfactives ou des pertes de chaleur
 - le contrôle des conduits d'air du système de ventilation, de l'étanchéité des cheminées, des égouts et des raccords
- > Le liquide de brouillard est facturé séparément à € 30/l



Jour	Semaine	Semaine/4S
€ 75	€ 225	€ 170

Nettoyage, déshumidification & chauffage

Aspirateur industriel
À poussière et à eau-230 V



Puissance	Capacité	Jour	Semaine	Semaine/4S
3000 W	65 l	€ 30	€ 90	€ 70

Aspirateur industriel
À poussière fine-230 V



Puissance	Capacité	Jour	Semaine	Semaine/4S
1300 W	65 l	€ 30	€ 90	€ 70

Aspirateur à eau avec pompe
230 V - avec pompe



> Débit : 14000 l/heure



Puissance	Capacité	Jour	Semaine	Semaine/4S
1300 W	50 l	€ 35	€ 105	€ 80

ATTENTION

Les aspirateurs
doivent toujours
être vidés et
nettoyés à leur
retour.

*Si l'aspirateur n'est pas vidé et nettoyé au retour, des frais seront facturés.

Nettoyage, déshumidification & chauffage

PROMO

Séchoir de construction + ventilateur ou chauffage électrique
10 % de réduction*

Séchoir de construction + ventilateur + chauffage électrique
20 % de réduction*

* Non cumulable avec d'autres réductions

Ventilateur petit

230 V-0.35 kW



- > Longueur du flexible : 7,5 m
- > Achat sac à poussière : € 65/pièce



Description	Jour	Semaine	Semaine/4S
Ventilateur	€ 15	€ 45	€ 35
Flexible	€ 5	€ 15	€ 12

Humidimètre



- > Pour mesurer le taux d'humidité des chapes, du béton et du plâtre



Jour	Semaine	Semaine/4S
€ 10	€ 30	€ 25

Grand ventilateur

230 V-0.35 kW



- > Longueur du flexible : 7,5 m
- > Achat sac à poussière : € 65/pièce



Description	Jour	Semaine	Semaine/4S
Ventilateur	€ 15	€ 45	€ 35
Flexible	€ 5	€ 15	€ 12

Chauffage de construction Électrique



Puissance	Connexion	Jour	Semaine	Semaine/4S
230 V-3,3 kW 2840 kCal	220 V	€ 20	€ 50	€ 35
380 V-10,5 kW 7740 kCal	16 A	€ 30	€ 90	€ 70
380 V-18 kW 15000 kCal	32 A	€ 40	€ 120	€ 80

Séchoir de construction

230 V



Volume max.	Puissance	Dimensions (cm)	Semaine	Semaine /4S
400 m ³	1400 W	48 x 52 x 82	€ 65	€ 45
800 m ³	2400 W	58 x 63 x 102	€ 85	€ 60

Nettoyage, déshumidification & chauffage

Chauffage de construction

Mazout



- > Carburant : mazout
- > Supplément : mazout



Puissance	Consommation	Jour	Semaine	Semaine /4S
37000 kcal	max. 4 l/h	€ 30	€ 90	€ 67,50
57000 kcal	max. 6 l/h	€ 40	€ 120	€ 90
115000 kcal	max. 8 l/h	€ 70	€ 210	€ 150
Thermostat	-	€ 5	€ 15	€ 12

Chauffage de construction

Cheminée externe



- > **Pas de réservoir de carburant interne**
- > Carburant : mazout
- > Supplément :
 - réservoir de carburant 1000 l
 - réservoir de carburant 2000 l



Puissance	Consommation	Semaine	Semaine/4S
62000 kcal	max. 8 l/h	€ 180	€ 135
Thermostat	-	€ 15	€ 12
Tuyau d'air 7,5m	-	€ 20	€ 15

Chauffage de construction

Propane



- > Carburant : propane
- > Supplément : propane



Puissance	Consommation	Jour	Semaine	Semaine /4S
26000 kcal	max. 2,5 kg/h	€ 25	€ 75	€ 60
50000 kcal	max. 4,6 kg/h	€ 35	€ 105	€ 75

Chauffage de construction

Chaleur rayonnante



- > Carburant : mazout
- > Supplément : mazout



Puissance	Consommation	Jour	Semaine	Semaine/4S
32000 kcal	max 3,5 l/h	€ 50	€ 150	€ 110

Pompes

Construction

Pompe à immersion pour eaux usées



- > Supplément :
 - Tuyau d'eau Storz 2"
 - Tuyau d'eau Storz 3"
 - Tuyau d'eau Storz 4"



Débit	Con-nexion	Jour	Semaine	Semaine /4S
18.000 l/h-220 V	Storz 2"	€ 30	€ 90	€ 70
30.000 l/h-220 V	Storz 3"	€ 35	€ 105	€ 80
80.000 l/h-380 V	Storz 4"	€ 100	€ 300	€ 225

Pompe immergée pour eau propre

220 V



- > Débit 8000 l/u
- > Connexion : Geka
- > Supplément :
 - Tuyau d'eau Geka



Jour	Semaine	Semaine/4S
€ 30	€ 90	€ 65

Tuyau d'eau



Diamètre	Con-nexion	Lon-gueur	Jour	Semai-ne	Semaine /4S
15 mm	Gardena	10 m	€ 3	€ 9	€ 6
1"	Geka	15 m	€ 4	€ 12	€ 9
2"	Storz 2"	30 m	€ 5	€ 15	€ 12
3"	Storz 3"	30 m	€ 10	€ 30	€ 22,5
4"	Storz 4"	20 m	€ 20	€ 60	€ 45

Pompe pour eaux usagées

Avec moteur à essence



- > Inclus : tuyau d'aspiration 4 m
- > Supplément :
 - Tuyau d'eau Storz 2"
 - Tuyau d'eau Storz 3"



Débit	Connexion	Jour	Semaine	Semaine/4S
36.000 l/h	Storz 2"	€ 45	€ 135	€ 105
80.000 l/h	Storz 3"	€ 60	€ 180	€ 135

Vannes d'égout

Avec vanne de régulation/mamomètre



- > Accessoires : compresseur 215 l/h + tuyau d'air



Diamètre	Semaine	Semaine/4S
100-200 mm	€ 40	€ 30
200-400 mm	€ 50	€ 40
300-600 mm	€ 60	€ 45
500-1000 mm	€ 120	€ 90
500-1400 mm	€ 160	€ 120

Groupes électrogènes

Groupe électrogène à essence



Puissance	Connexion	Jour	Semaine	Semaine/4S
2000 W	1 x 220 V	€ 25	€ 75	€ 60
6000 W	2 x 220V	€ 35	€ 105	€ 80
6000 W 380V	1 x 220V-1 x 380V 16A	€ 40	€ 120	€ 90

Groupe électrogène diesel



- > *Consommation dépendant de l'intensité de l'utilisation
- > Des modèles Stage V sont disponibles sur demande.
Contactez-nous pour en savoir +



Puissance	Connexion	Capacité du réservoir	Consommation*	Semaine	Semaine/4S	Heures suppl.
13 kVA	1 x 32 A 5P/1 x 16 A 5P/1 x 16 A 220 V	100 l	2,5 l/h	€ 155	€ 120	€ 1,25/h
20 kVA	1 x 32 A 5P/1 x 16 A 5P/2 x 16 A 220 V	100 l	4,0 l/h	€ 165	€ 125	€ 1,50/h
35 kVA	1 x 63 A 5P/1 x 32 A 5P/2 x 16 A 220 V	100 l	6,2 l/h	€ 185	€ 140	€ 2,20/h
45 kVA	1 x 63 A 5P/1 x 32 A 5P/2 x 16 A 220 V	330 l	7,8 l/h	€ 220	€ 185	€ 2,50/h
60 kVA	1 x 63 A 5P/1 x 32 A 5P/1 x 16 A 5P/2 x 16 A 220 V	288 l	10,5 l/h	€ 275	€ 225	€ 3,00/h
100 kVA	1 x 125 A 5P/1 x 63 A 5P/2 x 32 A 5P/2 x 16 A 220 V	288 l	16,0 l/h	€ 330	€ 275	€ 3,50/h
160 kVA	1 x 125 A 5P/1 x 63 A 5P/2 x 32 A 5P/2 x 16 A 220 V	288 l	29,0 l/h	€ 500	€ 400	€ 4,50/h

NOUVEAU



- > 45 kVA
- > Charge de batterie : 60 kW/h
- > Alimentation :
 - 1 x 125 A, 5 P, 400 V
 - 1 x 16 A, 220 V
- > Connexion :
 - 1 x 125A, 5P
 - 1 x 63 A, 5P
 - 1 x 32 A, 5P
 - 2 x 16 A, 220 V



Semaine

€ 650

Semaine/4S

€ 500

NOUVEAU

Accessoires groupes électrogènes & bloc-batterie

Champignon de distribution



- Pour les groupe électrogène et la bloc-batterie



Puissance	Jour	Semaine	Semaine/4S
Bloc multiprise 230 V (4 prises)	€ 3	€ 9	€ 7
16 A	€ 10	€ 30	€ 25
32 A	€ 10	€ 30	€ 25
63 A	€ 15	€ 45	€ 35
125 A	€ 20	€ 60	€ 45

Rallonge



- Longueur : 25 m



Puissance	Jour	Semaine	Semaine/4S
16 A 230 V (2,5mm ²)	€ 3	€ 9	€ 7
16 A 380 V	€ 4	€ 12	€ 9
32 A 380 V	€ 8	€ 24	€ 18
63 A 380 V	€ 10	€ 30	€ 23
125 A 380 V	€ 12	€ 36	€ 27

Protège-câble

Pour les câbles de courant



- Dimensions : 80 x 60 x 6 cm (L x l x h)
- Capacité de charge jusqu'à 30T en cas de charge uniforme



Jour	Semaine	Semaine/4S
€ 8	€ 20	€ 15

Réservoir de carburant



- Agréé ADR
- Connectable au groupe électrogène
- Réservoir de carburateur avec pompe connectable à la batterie ! Connectable à une batterie de 12 V (de la machine)



Capacité	Type	Semaine	Semaine /4S
2000 l	Sans pompe	€ 60	€ 45
2000 l	Avec pompe autom.	€ 100	€ 65
1000 l	Avec pompe autom.	€ 80	€ 60
1000 l + 240 l Ad Blue	Avec 2 pompes autom.	€ 150	€ 75
1000 l AdBlue	Avec pompe autom.	€ 150	€ 75

Mâts d'éclairage

Mât d'éclairage Cube

Avec éclairage led



- > Hauteur : 9 m
- > Carburant : moteur diesel ou électrique 230 V
- > Lamps : 4 x 300 W



Jour

€ 125

Semaine

€ 290

Semaine/4S

€ 200

Mât d'éclairage mobile

Avec éclairage led



- > Hauteur : 9 m
- > Carburant : moteur diesel
- > 4 x 300 W



Jour

€ 125

Semaine

€ 310

Semaine/4S

€ 225

Aménagement du chantier

Toilette mobile

Standard ou CAO

- > Standard :
 - urinoir inclus
- > CAO :
 - urinoir, lave-mains, crochet de levage, clapet anti-retour inclus



Type	Nettoyage	Semaine/4S
Standard	Hebdomadaire	€ 25
Standard	Bihebdomadaire	€ 18,50
CAO	Hebdomadaire	€ 27
CAO	Bihebdomadaire	€ 21

Toilette mobile pour personne à mobilité réduite

- > Dimensions :
 - 1,50 m L x 2,25 m H x 1,60 m P
- > La livraison et la collecte ne sont pas inclus dans la prix



Nettoyage	Semaine/4S
Hebdomadaire	€ 60

Urinoir



Nettoyage	Semaine/4S
Hebdomadaire	€ 42

Lave-mains mobile

Avec pompe à pied

- > Réservoir d'eau intégré de 60 l



Semaine/4S
€ 30

CONDITIONS ADDITIONNELLES

- Location de 4 semaines au minimum
- La livraison et la collecte des toilettes sont gratuites si elles peuvent être effectuées lors de la tournée de nettoyage hebdomadaire. Dans le cas contraire, des frais de transport seront facturés.

**NOUS NE FOURNISSON PAS DES TOILETTES
POUR LES ÉVÈNEMENTS**

Aménagement du chantier

Conteneur à sanitaires

- > A fournir par le client:
 - connexion courant : 32 A 380 V
 - connexion d'eau Gardena
- > En option :
 - fosse septique + escalier
- > Coûts supplémentaires :
 - installation du conteneur : € 150/par container
 - nettoyage final:
 - 3 m conteneur : € 100
 - 6 m conteneur : € 150
- > Nettoyage intermédiaire aux frais du client ou par Wim Verhuur. Prix sur demande.



Dimensions	Equipement	Semaine/4S
3 m	2 toilettes, 2 urinoirs, 1 lavabo	€ 85
6 m	4 toilettes, 5 urinoirs, 2x lavabos	€ 110

Fosse septique avec escalier

- > Vidange aux frais du client ou par Wim Verhuur. Prix sur demande



Dimensions	Volume	Semaine/4S
3 x 2,5 x 0,7 m (10")	4 m ³	€ 45
6 x 2,5 x 0,7 m (20")	8 m ³	€ 55

Aménagement du chantier

Conteneur de chantier



- > Inclus :
 - serrure de conteneur
- > En option :
 - Rayonnages empilables + éclairage :
€ 12,50 per semaine/4S
- > **Durée minimale de location : 3 mois**



Types	Dimensions	Semaine/4S
3 m	3 x 2,5 m	€ 35
6 m	6 x 2,5 m	€ 35

Conteneur de bureaux



- > Connexion 380 V 32 A
- > En option : escalier pour conteneurs empilés
- > Frais pour l'empilage du conteneur et la mise en place des escaliers :
 - montage : € 125
 - démontage : € 125
- > **Durée minimale de location : 3 mois**



Type	Dimensions	Semaine/4S
3 m (incl. table et 4 chaises)	3 x 2,5 m	€ 65
6 m (incl. 2 tables et 8 chaises)	6 x 2,5 m	€ 80
Escalier pour conteneurs empilés	-	€ 25
Casier à vêtements (3 casiers par armoire)	-	€ 9
Cabinet	-	€ 9


Aménagement du chantier

Clôture de chantier

3,5 m L x 2 m H



- > Blocs et pinces inclus
- > Par 28 pièces en conteneur standard



Description	Semaine/4S
Clôture du chantier, blocs et pinces inclus	€ 2,75
Pied de tempête + piquet	€ 0,50
Roue + charnières	€ 1,75
Bache noire/blanche	€ 0,50
Bache avec logo Wim Verhuur	GRATUITE

Plaque de roulage

2 m x 1 m



- > Matière synthétique
- > Épaisseur : 15 mm
- > Poids : 28 kg
- > Par 30 pièces en conteneur standard



Semaine	Semaine/4S
€ 6	€ 3

Pulvérisateur

Sur remorque



- > Obligatoire sur chaque chantier de démantèlement
- > Moteur à essence
- > Capacité du réservoir d'eau : 1140 l
- > Angle vertical : -10° jusqu'à + 60°



Portée	Jour	Semaine	Semaine/4S
Jusqu'à 15 m	€ 140	€ 420	€ 315

Pulvérisateur



- > Obligatoire sur chaque chantier de démantèlement
- > Connexion d'eau : Geka



Description	Jour	Semaine	Semaine/4S
Jusqu'à 13 m 220 V	€ 80	€ 240	€ 180
Jusqu'à 40 m 32 A	€ 120	€ 400	€ 350

Aménagement du chantier

Garde-corps

Avec ballast



- > Des poutres en aluminium doivent être installées à hauteur des genoux et de la poitrine



Description	Semaine/4S
Patte d'appui protection des bords de toit	€ 4,00
Ballast 23 kg	€ 2,75
Poutre 3 m	€ 3,50
Angle 90° pour les poutres	€ 0,50

Rampe de sécurité

Serrage horizontal/vertical



- > Planche de 3 m



Description	Semaine/4S
Rampe de sécurité	€ 2,00
Planche	€ 0,50

Ancre de toit mobile

Avec ballast

- > 24 blocs de béton de 25 kg inclus
- > Harnais et ligne de vie exclusifs



Description	Semaine	Semaine/4S
Ancre de toit mobile	€ 180	€ 135

Goulotte

Et accessoires



- > 1 m/élément
- > Max. 8 éléments/support



Description	Semaine	Semaine/4S
Goulotte 1 m	€ 13	€ 10
Trémie	€ 20	€ 15
Support de suspension	€ 30	€ 25

Profil de maçon



- > Longueur : 3 m



Semaine/4S

€ 1,50

Pinces à bordure

Pince à bordure

Avec serrage latéral



- > Champ de préhension : 15-65 cm
- > Profondeur de préhension : 12 cm
- > Longueur de préhension : 25 cm
- > Poids propre : 20 kg
- > Suppl.: chaîne de levage 1 brin



Capacité de charge	Jour	Semaine	Semaine/4S
500 kg	€ 20	€ 60	€ 45

Pince à bordure

Avec serrage latéral



- > **Type grande TSZ**
- > Convient pour les bordures, les bordures et les grès
- > Champ de préhension : 20-120 cm
- > Profondeur de préhension : 25,50 cm
- > Longueur de préhension : 42-120 cm
- > Poids propre : 98 kg
- > Supplément : - chaîne de levage 1 brin



Capacité de charge	Jour	Semaine	Semaine/4S
600 kg	€ 30	€ 90	€ 70

Pince de levage

Pour profilés L-Type WEZ2



- > Champ de préhension : 5-25 cm
- > Poids propre : 53 kg
- > Supplément : - chaîne de levage 1 brin



Capacité de charge	Jour	Semaine	Semaine/4S
2000 kg	€ 40	€ 120	€ 90

Pince à bordure

FTZ Multi 15



- > Pour le placement de blocs de béton et de légion
- > Champ de préhension : 20-120 cm
- > Profondeur de préhension : 25,50 cm
- > Longueur de préhension : 42-120 cm
- > Poids propre : 98 kg
- > Supplément : - chaîne de levage 1 brin



Longueur	Capacité de charge	Jour	Semaine	Semaine/4S
40 cm	1500 kg	€ 40	€ 120	€ 90
120 cm	1500 kg	€ 40	€ 120	€ 90

Pince à bordure

FTZ Multi 3000 kg



- > Pour le placement de blocs de légion
- > Champ de préhension : 40-100 cm
- > Profondeur de préhension : 15-40 cm
- > Longueur de préhension : 120 cm
- > Supplément : chaîne de levage 1 brin



Poids	Capacité de charge	Jour	Semaine	Semaine/4S
285 kg	3000 kg	€ 50	€ 150	€ 115

Pince à bordure

Serrage de tête-type MTQ



- > Champ de préhension : 100 cm
- > Supplément : - chaîne de levage 2 brins



Capacité de charge	Jour	Semaine	Semaine/4S
300 kg	€ 20	€ 60	€ 45

Travaux de pavage

Pince pour dalles à gazon

Type RGV



- > Soulever jusqu'à 6 pierres en une seule fois
- > Champ de préhension : 30-50 cm
- > Longueur de préhension : 40 cm
- > Supplément: chaîne de levage 1 brin



Poids	Cap. de charge	Jour	Semaine	Semaine/4S
20 kg	250 kg	€ 30	€ 90	€ 70

Pince à herbe

Adoucissement perméable



- > choix entre les types :
 - Aviena straight, circle ou square
 - Grasslines 1/2 of 6 pierres
 - Roseaux et tuiles étroites



Jour	Semaine	Semaine/4S
€ 40	€ 120	€ 90

Rolmops

Diesel



- > Poids: 510 kg
- > Largeur : 1,18 m
- > Accessoires :
 - bac fourni gratuitement sur demande
 - balais-brosse voir ci-dessous
 - Pince à pavé voir ci-dessous



Jour	Semaine	Semaine/4S
€ 100	€ 350	€ 265

Coupe pavé



- > Hauteur maximale : 12 cm
- > Longueur maximale : 40 cm



Jour	Semaine	Semaine/4S
€ 12	€ 42	€ 35

Balais-brosse pour rolmops

Accessoires rolmops

- > Usure brosse : € 30/cm
- > Uniquement en combinaison avec pince (voir ci-dessous)



Jour	Semaine	Semaine/4S
€ 10	€ 30	€ 25

Coupe pierre silico-calcaire



- > Hauteur maximale : 65 cm
- > Longueur maximale : 1-40 cm



Jour	Semaine	Semaine/4S
€ 45	€ 135	€ 105

Pince à pavé pour rolmops

Accessoires rolmops



Jour	Semaine	Semaine/4S
€ 20	€ 70	€ 50

Travaux de pavage

Plot pour dalle

Sur batterie



- > Autonomie de 1,5 h avec une batterie pleine
- > Capacité de levage : 170 kg
- > Dimensions de la ventouse : 30 x 18 cm



Jour	Semaine	Semaine/4S
€ 20	€ 60	€ 45

Pince à vide

Electrique - 220 V



- > 1 ventouse incluse
- > Ventouses supplémentaires : € 25 par pièce/jour



Capacité de levage	Dimensions de la ventouse	Jour	Semaine	Semaine /4S
72 kg	13 x 18 cm	€ 50	€ 150	€ 115
150 kg	60 x 30 cm	€ 50	€ 150	€ 115
200 kg	60 x 40 cm	€ 50	€ 150	€ 115

NOUVEAU

Pince à vide pavage perméable 1 T

Essence



- > Système d'aspiration extra puissant pour l'aspiration des pavages perméables



Capacité de levage	Dimensions de la ventouse	Jour	Semaine	Semaine/4S
350 kg	60 x 70 cm	€ 125	€ 375	€ 285
700 kg	90 x 90 cm	€ 125	€ 375	€ 285

Travaux de pavage

Pince à vide 1 T

Essence



- > Poids propre : 90 kg
- > 1 ventouse incluse
- > Ventouses supplémentaires : € 25 par pièce/jour



Jour	Semaine	Semaine/4S
€ 90	€ 315	€ 240

Pince à vide 3 T

Essence



- > Avec télécommande
- > Poids propre : 155 kg
- > 1 ventouse incluse
- > Ventouses supplémentaires : € 25 par pièce/jour



Jour	Semaine	Semaine/4S
€ 125	€ 375	€ 265

Ventouses

- > 1 ventouse incluse lors de location d'une pince à vide 1T, 3T
- > Ventouses supplémentaires à : € 25 par pièce/jour
- > 1650 kg : idéal pour les marches d'escalier



Capacité de levage	Dimensions de la ventouse	Jour	Semaine	Semaine/4S
115 kg	10 x 50 cm	€ 25	€ 100	€ 75
215 kg	10 x 90 cm	€ 25	€ 100	€ 75
500 kg	20 x 90 cm	€ 25	€ 100	€ 75
670 kg	60 x 40 cm	€ 25	€ 100	€ 75
800 kg	30 x 90 cm	€ 25	€ 100	€ 75
1000 kg	40 x 90 cm	€ 25	€ 100	€ 75
1500 kg	70 x 90 cm	€ 25	€ 100	€ 75
NOUVEAU 1650 kg	35 x 180 cm	€ 50	€ 200	€ 150
3000 kg	84 x 120 cm	€ 25	€ 100	€ 75

Compensateur

Pour pince à vide 3T



- > La chaîne de levage correspondante est fournie en standard avec le compensateur 5T pour un levage correct de la structure



Capacité de levage	Nombre des ventouses	Jour	Semaine	Semaine/4S
3000 kg	Jusqu'à 2 ventouses	€ 80	€ 240	€ 180
5000 kg	Jusqu'à 2 ventouses	€ 150	€ 450	€ 330

Accessoires

Clad Boy



- > Pour le montage de panneaux de toiture et de mur
- > En combinaison avec une grue, un téléporteur ou un chariot élévateur
- > Fonctionne sur batteries
- > Accessoires voir ci-contre
- > Supplément:
 - chaîne de levage 1 brin



Type	Capacité de levage	Jour	Semaine	Semaine/4S
Compact	250 kg	€ 125	€ 375	€ 265
Grand	800 kg	€ 185	€ 600	€ 435

Accessoires Clad Boy

- > ventouse pour tôles ondulées ou plaques de tuiles



Type de ventouse	Jour	Semaine	Semaine /4S
pour tôles ondulées/plaques de tuelles	€ 25	€ 75	€ 60
pour des panneaux de toiture steeldeck SP1	€ 75	€ 225	€ 170

Unité de levage sous vide-pour verre



Capacité de levage	Jour	Semaine	Semaine/4S
250 kg	€ 125	€ 375	€ 265
800 kg	€ 175	€ 575	€ 415

Pince pour panneaux de toiture



- > Largeur : 800-1250 mm
- > Épaisseur : 10-140 mm
- > Poids : 65 kg
- > Capacité de levage max. : 400 kg



Jour	Semaine	Semaine/4S
€ 60	€ 180	€ 135

Laser extérieur



- > Laser entièrement automatique
- > Déviation : 1 mm/10 m
- > Portée: 100 m
- > Inclus :
 - support à tête ronde
 - règle graduée
 - récepteur



Type	Jour	Semaine	Semaine/4S
Standard	€ 40	€ 120	€ 90
Double pente 2D	€ 90	€ 270	€ 200

Laser intérieur



- > Tire une ligne autour du mur
- > Utilisation horizontale et verticale
- > Inclus :
 - support



Jour	Semaine	Semaine/4S
€ 40	€ 120	€ 90

Laser d'égout

230 V-1500 W



- > Déviation : +/- 5 mm/100 m
- > Inclinaison : -10 % tot + 25 %
- > Portée : 200 m



Jour	Semaine	Semaine/4S
€ 75	€ 225	€ 170

Brûleur de toit

230 V-1500 W



- > Supplément :
 - achat de bouteille de propane

Jour	Semaine	Semaine/4S
€ 10	€ 30	€ 25



Remorques

50% de réduction



50 % de réduction sur la location d'une remorque pour le transport des machines louées*

*50% de réduction uniquement sur le prix de location de la remorque

Remorque

Double essieu



- > MMA : 750 kg
- > Capacité de charge : 500 kg
- > Dimensions du comp. de charge : 2,50 x 1,25 m
- > Permis de conduire B



Jour	Semaine	Semaine/4S
€ 25	€ 75	€ 60

Remorque

Pour les déchets verts



- > MMA : 750 kg
- > Capacité de charge : 500 kg
- > Dimensions du comp. de charge : 2,50 x 1,25 m
- > Permis de conduire B



Jour	Semaine	Semaine/4S
€ 35	€ 105	€ 80

Remorque bâchée



- > 2700 kg : convient pour l'examen du Permis de conduire BE

MMA	Capacité de charge	Dimensions du comp. de charge	Jour	Semaine	Semaine/4S
750 kg	500 kg	2,50 x 1,25 m	€ 35	€ 105	€ 80
2700 kg	2000 kg	3,50 x 2,00 m	€ 60	€ 240	€ 150



Remorques

Remorque

Pour machines



- > MMA : 3500 kg
- > Capacité de charge : 2700 kg
- > Dimensions du comp. de charge : 3,60 x 1,80 m
- > Permis de conduire BE

Jour	Semaine	Semaine/4S
€ 50	€ 150	€ 115



Remorque

Pour voitures



- > MMA : 2700 kg
- > Capacité de charge : 2000 kg
- > Dimensions du comp. de charge : 4 x 2 m
- > Permis de conduire BE

Jour	Semaine	Semaine/4S
€ 50	€ 150	€ 115



Remorque basculante

Électrique



- > MMA : 3500 kg
- > Capacité de charge : 2700 kg
- > Dimensions du comp. de charge : 3,40 x 1,80 m
- > Permis de conduire BE

Jour	Semaine	Semaine/4S
€ 60	€ 220	€ 165



Remorque

Plateau de 5 m



- > MMA : 3500 kg
- > Capacité de charge : 2700 kg
- > Dimensions: 5 x 2,06 m
- > Dimensions du comp. de charge : 5 x 2 m
- > Permis de conduire BE

Jour	Semaine	Semaine/4S
€ 60	€ 240	€ 180



Travaux en hauteur



Échelle



Longueur	Jour	Semaine	Semaine/4S
7,75 m (3x 12 échelons)	€ 15	€ 45	€ 35
10,8 m (3x 16 échelons)	€ 20	€ 60	€ 45

Échafaudage

Échafaudage

0,75 m x 1,85 m



- > Hauteur de plancher variable de 1 m tot 4 m
- > Les planchers dépassent de 7,5cm de chaque coté. Largeur totale : 2 m



Hauteur de plancher	Semaine	Semaine/4S
1 m/2 m	€ 60	€ 45
3 m/4 m	€ 75	€ 60

Échafaudage escalier

0,75 m x 1,85 m



Hauteur de plancher	Semaine	Semaine/4S
1-2 m	€ 90	€ 70
2-4 m	€ 105	€ 80

Échafaudage mobile

1,35 m x 2,45 m



- > Planches de bord incluses
- > Les planchers dépassent de 7,5cm de chaque coté !
Largeur totale : 2,6 m



Hauteur de plancher	Semaine	Semaine/4S
1,2 m/2,1 m	€ 70	€ 55
3,2 m/4,2 m	€ 90	€ 70
5,2 m/6,2 m	€ 105	€ 80
7,2 m/8,2 m	€ 120	€ 90
9,2 m/10,2 m	€ 135	€ 105
11,2 m/12,2 m	€ 150	€ 115

Échafaudage de façade

Layher Blitz



- > Dimension élément :
2,50 m L x 2,00 m H x 0,75 m P
- > Planchers métalliques et planchers transversaux inclus



	Semaine/4S
Prix/m ²	€ 2,50

Échafaudage de maçon

4 planchers par niveau



- > Dimensions élément :
2,5 m L x 1,2 m H x 1,2 m P
- > Planchers métalliques : 2,5 m x 30 cm



	Semaine/4S
Prix/m ²	€ 2,50
Planchers métalliques (prix/pièce)	€ 0,70

Élévateurs à ciseaux

Harnais de sécurité



- > Nos harnais sont soumis à des inspections annuelles
- > Port obligatoire pour les travaux en hauteur
- > **Location supplémentaire obligatoire pour les particuliers louant des nacelles télescopiques ou des élévateurs**



Jour	Semaine	Semaine/4S
€ 20	€ 60	€ 45



Élévateurs à ciseaux sur roues - batteries

Pneus non marquants 4 x 2



H de travail	Hauteur de plate-forme	Largeur	Poids	Platform b x l	Cap. de levage	Jour	Semaine	Semaine/4S
5,66 m	3,66 m	0,76 m	790 kg	0,68 x 1,25 m	227 kg	€ 75	€ 225	€ 160
7,60 m	5,72 m	0,76 m	1506 kg	0,76 x 1,86 m	230 kg	€ 85	€ 255	€ 185
7,90 m	6,10 m	0,76 m	1966 kg	0,76 x 2,30 m	360 kg	€ 85	€ 255	€ 185
9,70 m	7,90 m	0,76 m	2102 kg	0,76 x 2,30 m	230 kg	€ 105	€ 315	€ 235
9,70 m	7,90 m	1,17 m	2737 kg	1,07 x 2,39 m	320 kg	€ 105	€ 315	€ 235
NOUVEAU 11,50 m	9,70 m	0,81 m	2352 kg	0,81 x 2,26 m	227 kg	€ 160	€ 480	€ 360
11,50 m	9,70 m	1,17 m	2903 kg	1,14 x 2,39 m	320 kg	€ 120	€ 350	€ 260
11,90 m	10,10 m	1,80 m	4563 kg	1,65 x 2,92 m	450 kg	€ 150	€ 450	€ 340
12 m 4x4	10 m	1,76 m	4400 kg	1,52 x 2,88 m	454 kg	€ 160	€ 480	€ 360
13,75 m	11,75 m	1,19 m	3175 kg	1,15 x 2,26 m	350 kg	€ 190	€ 570	€ 430
13,90 m	12,10 m	1,80 m	5216 kg	1,65 x 2,92 m	360 kg	€ 200	€ 600	€ 450
15,70 m	13,70 m	1,25 m	3180 kg	1,12 x 2,27 m	200 kg	€ 220	€ 660	€ 495
18 m	16 m	2,29 m	9040 kg	1,83 x 3,98 m	680 kg	€ 290	€ 870	€ 655
22 m	20 m	1,25 m	12350 kg	1,19 x 4,30 m	600 kg	€ 550	€ 1650	€ 1250



Travaux en hauteur

Elévateurs à ciseaux sur roues

Diesel



> Propulsion : 4 x 4



Hauteur de travail	Hauteur de plate-forme	Largeur	Poids	Platform l x l	Capacité de levage	Jour	Semaine	Semaine/4S
9,70 m compact	7,90 m	1,75 m	3325 kg	1,65 x 2,59 m	570 kg	€ 130	€ 390	€ 300
12,00 m compact	10 m	1,76 m	4300 kg	1,52 x 2,88 m	454 kg	€ 160	€ 480	€ 360
14,30 m compact	12,30 m	1,76 m	5050 kg	1,52 x 2,88 m	363 kg	€ 210	€ 630	€ 475
11,80 m	10 m	2,39 m	5402 kg	2,18 x 3,81 m	1020 kg	€ 190	€ 570	€ 430
14,90 m	13,20 m	2,39 m	6616 kg	2,18 x 3,81 m	680 kg	€ 230	€ 690	€ 520
18 m	16,20 m	2,41 m	8217 kg	1,80 x 3,80 m	680 kg	€ 280	€ 840	€ 630
22 m	20,30 m	2,49 m	13000 kg	2,30 x 4,35 m	750 kg	€ 565	€ 1690	€ 1270

Elévateur à ciseaux sur chenilles

Diesel



> 10 m étroit :

- Longueur plate-forme rentrée : 1,8 m
- Longueur plate-forme sortie : 2,92 m
- 14° inclinable sur les côtés
- Inclinable 15° avant et 20° arrière
- Chenilles non marquantes
- Auto levelling
- Marque et type : AlmaCrawler BIB1090-BL

> 10,50 m large :

- Longueur plate-forme rentrée : 3 m
- Longueur plate-forme sortie : 5 m
- 5° inclinable sur les côtés
- Inclinable 3° avant et arrière
- Chenilles non marquantes
- Marque et type : Omega 408TS
- Générateur intégré



Hauteur de travail	Hauteur de plate-forme	Largeur	Poids	Capacité de levage	Jour	Semaine	Semaine/4S
10 m étroit	8 m	1,46 m	2900 kg	300 kg	€ 250	€ 750	€ 560
10,50 m large	8,50 m	1,60 m	4600 kg	800 kg	€ 360	€ 1080	€ 810

Nacelles



Nacelle articulée Batteries



- > Propulsion 4 x 2
- > Pneus non marquants
- > Capacité de levage: 230 kg

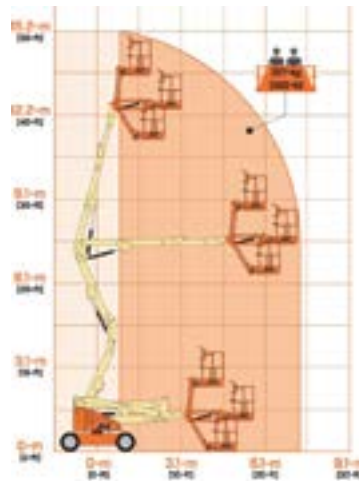


Hauteur de travail	Hauteur de plate-forme	Poids propre	Largeur	Jour	Semaine	Semaine/4S
11 m	9,10 m	7000 kg	1,22 m	€ 160	€ 480	€ 360
15,50 m	13,70 m	6670 kg	1,75 m	€ 180	€ 540	€ 405
17 m	16,91 m	6910 kg	1,75 m	€ 220	€ 660	€ 495
20 m 4 x 4	18 m	7100 kg	2,32 m	€ 350	€ 1050	€ 750

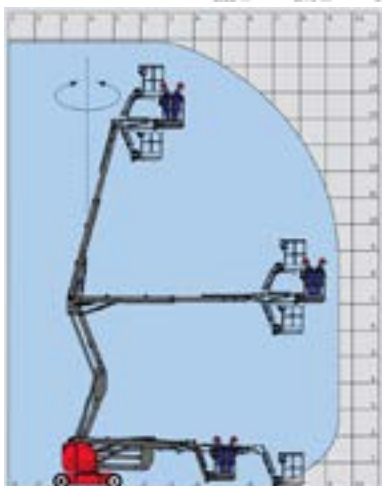
Travaux en hauteur



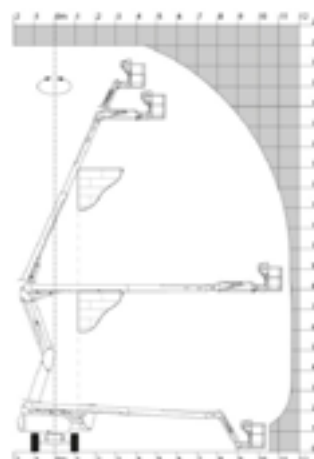
Portée de travail 11 m



Portée de travail 15,5 m



Portée de travail 17 m




Portée de travail 20 m

Nacelles articulées

Hybride



- > Fonctionnement à l'électricité et au diesel
- > Propulsion : 4 x 4
- > Pneus non marquants
- > Recharge tout en travaillant au diesel
- > Possibilité de charger avec 220V



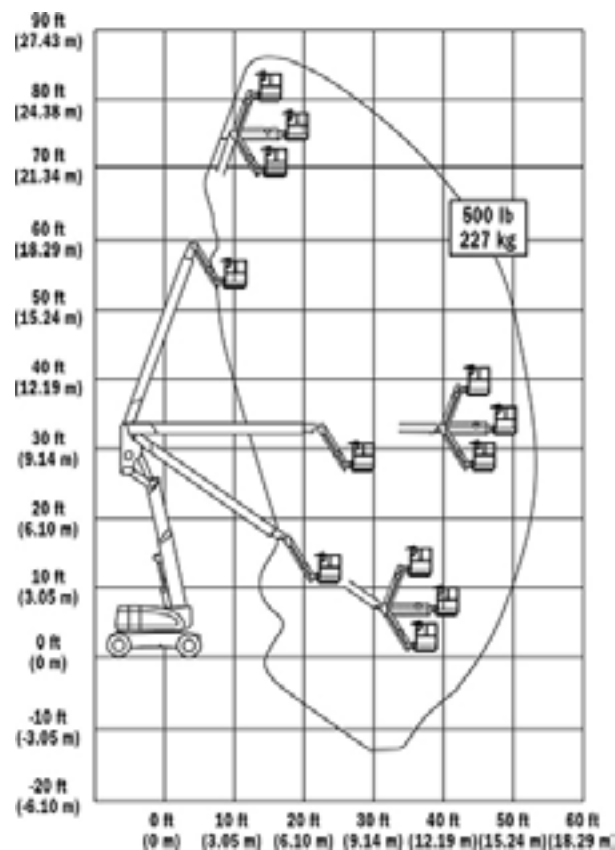
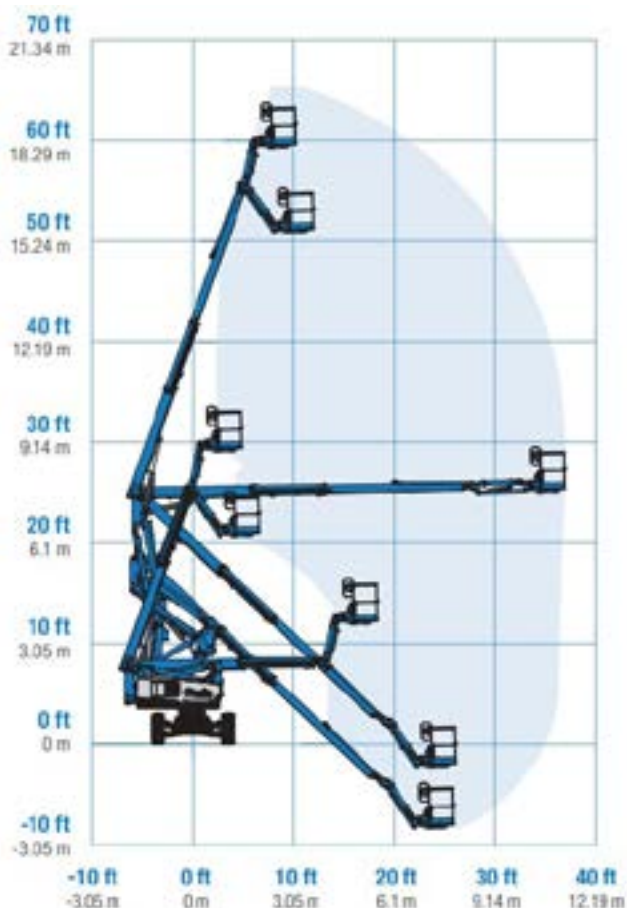
Hauteur de travail	Hauteur de plate-forme	Poids propre	Largeur	Capacité de levage	Jour	Semaine	Semaine/4S
20 m	18,20 m	7750 kg	2,42 m	230 kg	€ 350	€ 1050	€ 750
26 m	24,30 m	15000 kg	2,49 m	230 kg	€ 520	€ 1560	€ 1170

Travaux en hauteur

NOUVEAU

Portée de travail 20 m

Portée de travail 26 m



Nacelles

Nacelle articulée

Diesel



- > Propulsion : 4 x 4
- > Capacité de levage : 230 kg
- > Modèles avec capacité de levage plus élevée disponibles sur demande

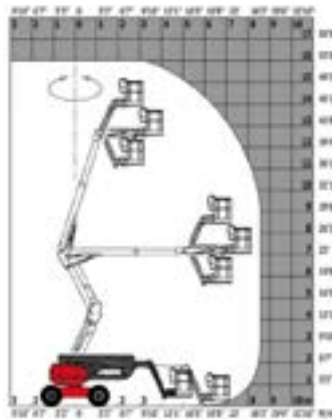


Hauteur de travail	Hauteur de plate-forme	Poids propre	Largeur	Jour	Semaine	Semaine/4S
12 m	10 m	4150 kg	1,80 m	€ 180	€ 540	€ 400
16 m	14 m	6160 kg	2,30 m	€ 200	€ 600	€ 475
18 m	16 m	7300 kg	2,39 m	€ 220	€ 660	€ 495
20 m	18 m	10000 kg	2,49 m	€ 290	€ 870	€ 700
26 m	24,30 m	15000 kg	2,49 m	€ 470	€ 1400	€ 1100
40 m	35,10 m	20000 kg	2,49-3,81 m	€ 1100	€ 3300	€ 2475

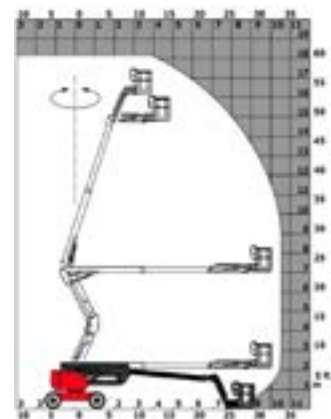
Portée de travail 12 m



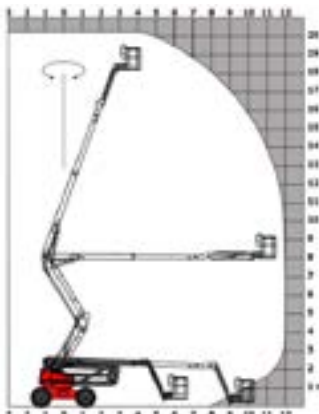
Portée de travail 16 m



Portée de travail 18 m



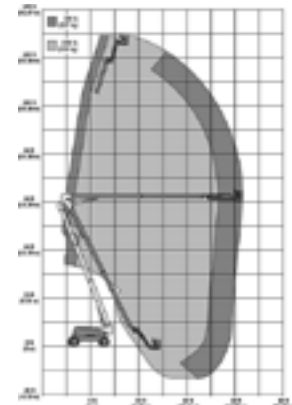
Portée de travail 20 m



Portée de travail 26 m



Portée de travail 40 m



Nacelle télescopique

Diesel

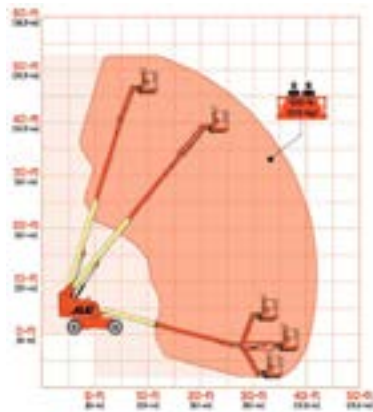


> Capacité de levage : 230 kg

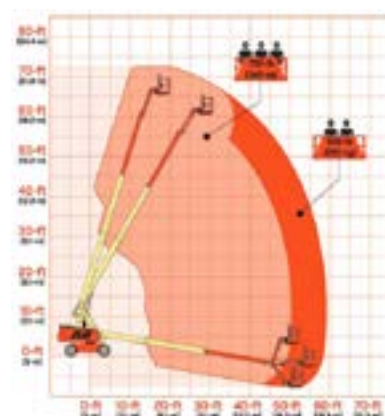


Hauteur de travail	Hauteur de plateforme	Poids propre	Largeur	Portée	Jour	Semaine	Semaine/4S
16 m	14 m	7500 kg	2,34 m	12,30 m	€ 240	€ 720	€ 550
22 m	20 m	13100 kg	2,44 m	17,30 m	€ 330	€ 990	€ 800
28 m	26 m	16500 kg	2,49 m	22 m	€ 595	€ 1780	€ 1300
43 m	41,40 m	20300 kg	2,49-3,80 m	24,40 m	€ 1166	€ 3500	€ 2625

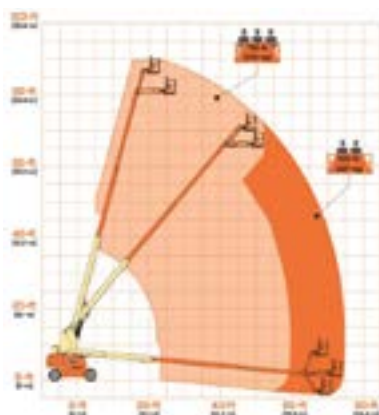
Portée de travail 16 m



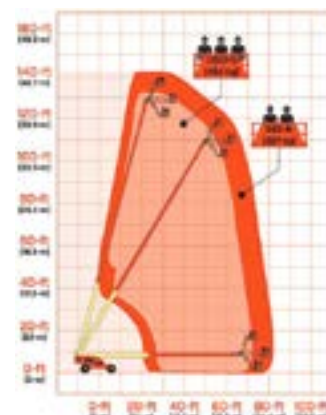
Portée de travail 22 m



Portée de travail 28 m



Portée de travail 43 m



Nacelles

Nacelle Trax

Diesel




- > Capacité de levage:
 - Hauteur de travail 16-22 m : 227 kg
 - Hauteur de travail 26,40 m : 300 kg
- > Marque : Genie




Hauteur de travail	Hauteur de plate-forme	Type	Poids propre	Largeur	Portée	Jour	Semaine	Semaine/4S
16 m télescopique	13,72 m	S45 Trax	7561 kg	2,31 m	11,12 m	€ 300	€ 900	€ 675
22 m télescopique	19,80 m	S65 Trax	12200 kg	2,49 m	17,10 m	€ 460	€ 1380	€ 1095
22 m plat-forme 4 m	19,80 m	S65 Trax	12200 kg	4 m	27,10 m	€ 520	€ 1560	€ 1250
26,40 m articulée	24,51 m	S80J Trax	13018 kg	2,54 m	16,69 m	€ 650	€ 2250	€ 1700


Portée de travail 16 m



Portée de travail 22 m



Portée de travail 26,4 m



Nacelle sur chenilles téléscopique/articulée

Diesel



- > Générateur intégré standard dans le modèle 15 m
- > Marque : Nagano

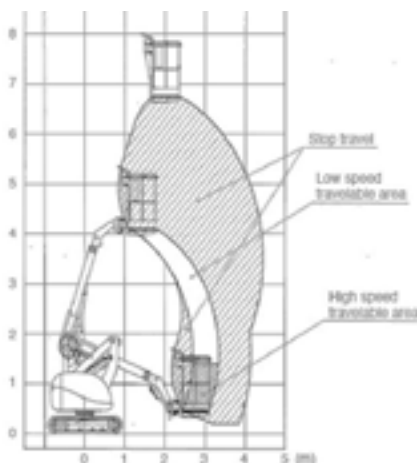


Hauteur de travail	Hauteur de plate-forme	Type	Poids propre	Largeur	Capacité de levage	Portée	Jour	Semaine	Semaine/4S
9 m articulée	6,80 m	09AC	2620kg	1,65 m	150 kg	4,50 m	€ 210	€ 630	€ 475
15 m téléscopique	13,20 m	15AUJ	8420 kg	2,25 m	300 kg	10,60 m	€ 290	€ 870	€ 650
20 m telescopique	19,20 m	20TV	11550 kg	2,49 m	250-430 kg	15,40 m	€ 420	€ 1260	€ 945


Travaux en hauteur

NOUVEAU

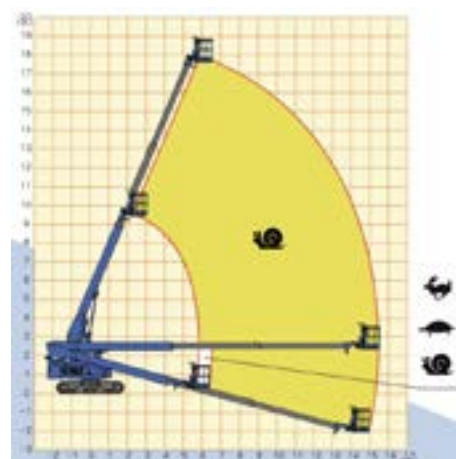
Portée de travail 9 m



Portée de travail 15 m



Portée de travail 20 m



Nacelles

Nacelle araignée sur chenilles



- > Peut fonctionner à l'électricité, à l'essence ou au diesel (selon le type)
- > Capacité de levage : 230 kg
- > Chenilles non marquantes



Hauteur de travail	Hauteur de plate-forme	Largeur	Hauteur	Poids propre	Jour	Semaine	Semaine/4S
15 m	12 m	0,80 m	2 m	1700 kg	€ 220	€ 660	€ 495
20 m	18 m	0,80 m	2,05 m	3000 kg	€ 310	€ 930	€ 750
20 m batterie	18 m	0,80 m	2,05 m	3000 kg	€ 330	€ 990	€ 800
26 m	23,70 m	0,99 m	1,98 m	4365 kg	€ 575	€ 2050	€ 1500
33 m	30,80 m	1,20 m	2 m	7616 kg	€ 840	€ 2940	€ 2205
40 m	38 m	1,20 m	2 m	8700 kg	€ 1500	€ 3500	€ 2625

Travaux en hauteur



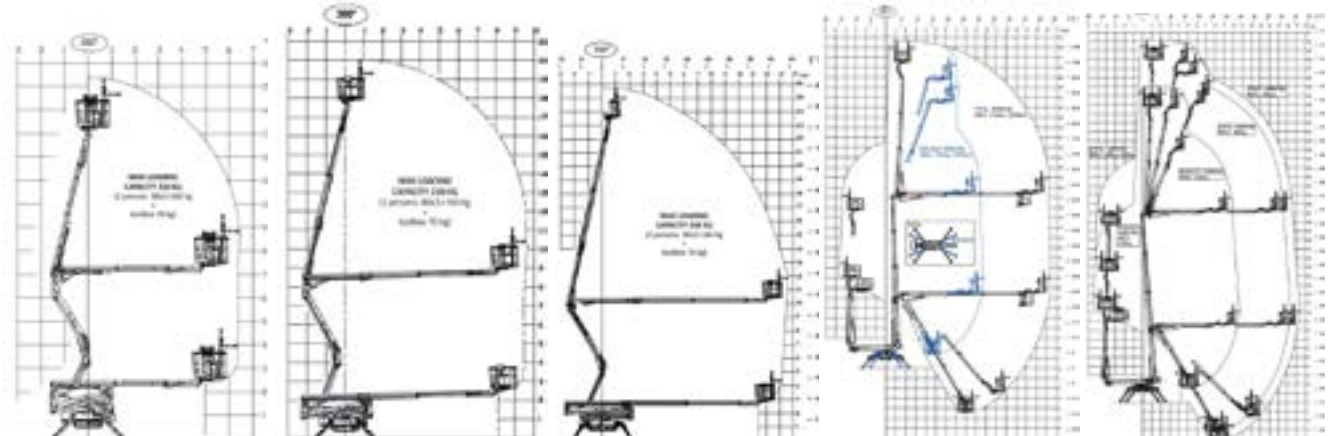
Portée de travail 5 m

Portée de travail 20 m

Portée de travail 26 m

Portée de travail 33 m

Portée de travail 40 m



Supplément : remorque pour nacelle araignée

- > Voir pages 62-63 pour toutes les remorques
- > Cette remorque est spécialement conçue pour le transport de nacelle araignée sur chenilles
- > 50% de réduction sur ces remorques lorsqu'elles sont louées en combinaison avec un nacelle araignée sur chenilles

Type araignée	MTM	Jour	Semaine	Semaine/4S
15 m	3500 kg	€ 50	€ 150	€ 115
20 m	3500 kg	€ 50	€ 150	€ 115



Nacelle verticale pour 1 personne sur roues

Batteries



- > Marque : JLG-Toucan
- > Capacité de levage : 230 kg
- > Pneus non marquants



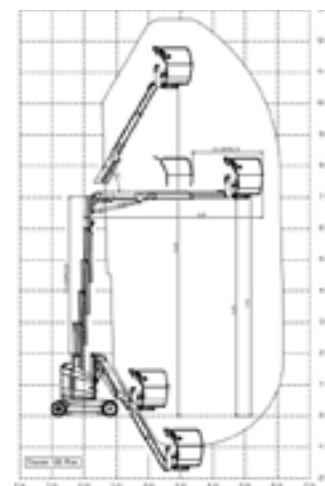
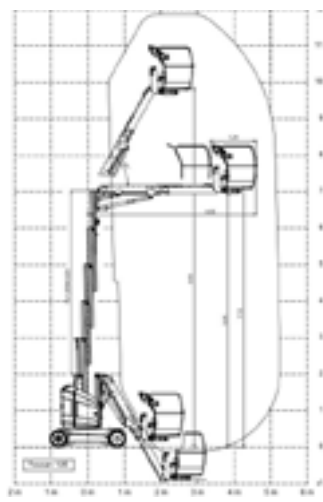
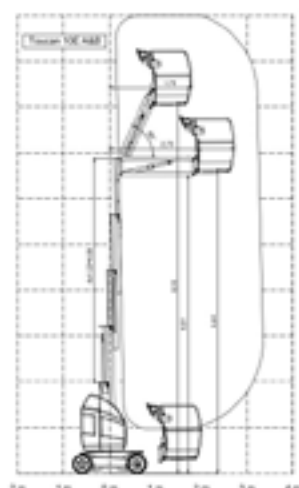
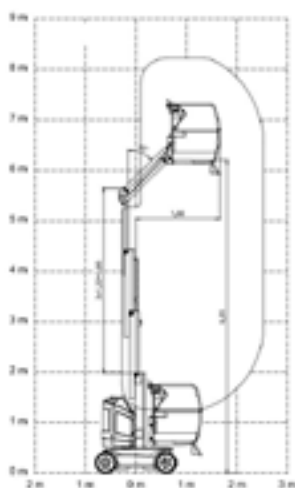
Hauteur de travail	Hauteur de plate-forme	Type	Poids propre	Largeur	Jour	Semaine	Semaine/4S
8 m	6,16 m	8E	2400 kg	0,99 m	€ 140	€ 420	€ 315
10 m	8,30 m	10E	3250 kg	0,99 m	€ 170	€ 510	€ 385
12 m	10 m	12E	4300 kg	1,20 m	€ 200	€ 600	€ 450
12,70 m	10,70 m	12E Plus	4900 kg	1,20 m	€ 220	€ 660	€ 495

Portée de travail 8 m

Portée de travail 10 m

Portée de travail 12 m

Portée de travail 12,7 m



"Don't learn by accident, learn by training"

Travailler en toute sécurité et efficacité avec ces machines ? Découvrez tout sur notre Academy aux pages 134-135

Nacelles



Nacelle verticale pour 1 personne sur chenilles Batteries



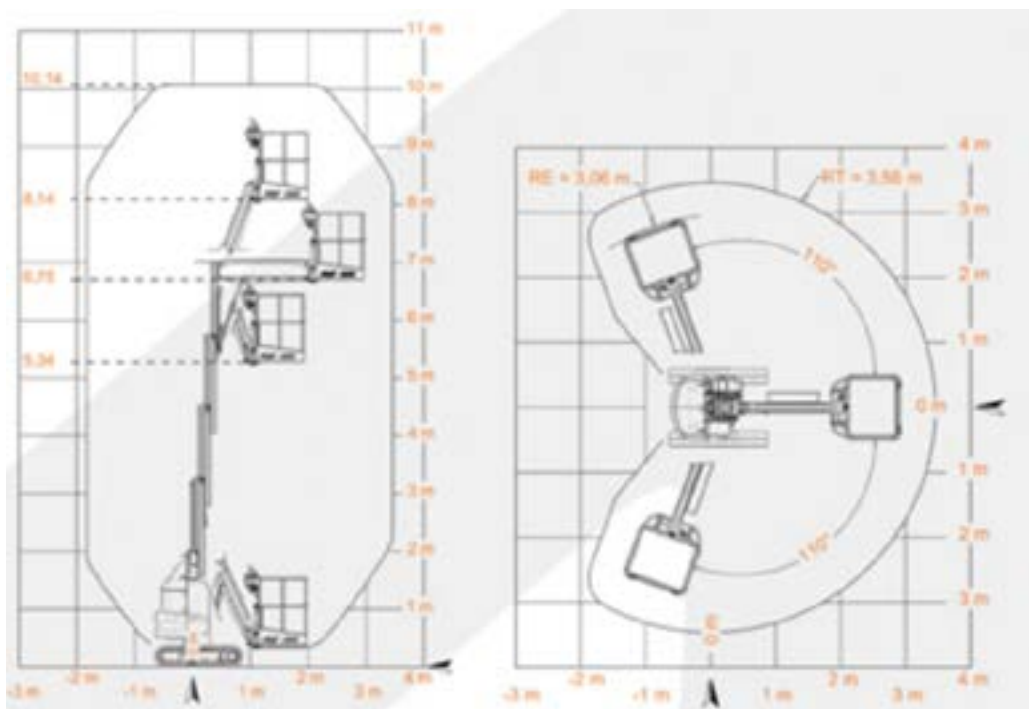
- > Marque : ATN
- > Capacité de levage : 200 kg



Hauteur de travail	Hauteur de plateforme	Type	Poids propre	Largeur	Jour	Semaine	Semaine/4S
10 m	8 m	Piaf 1010	2780 kg	1,20 m	€ 220	€ 660	€ 495

Travaux en hauteur

Portée de travail 10 m



Nacelle sur remorque

Batteries

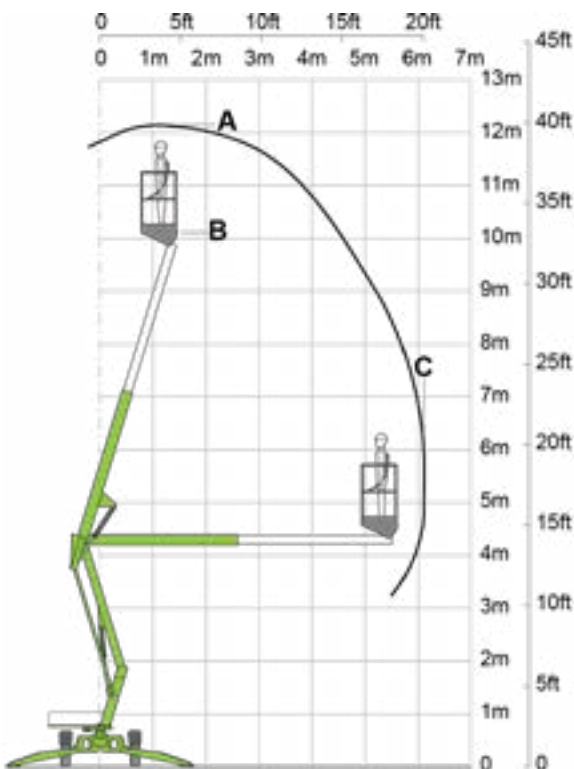


- > Capacité de levage : 200 kg
- > Permis de conduire : BE

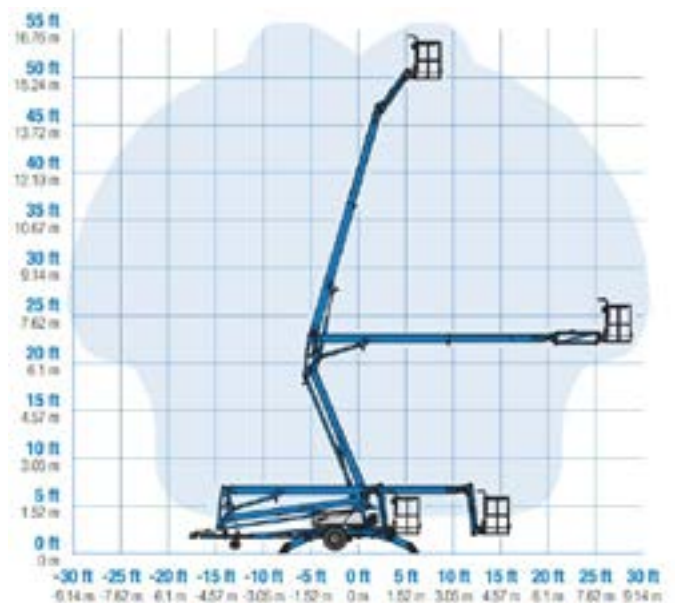


Hauteur de travail	Hauteur de plate-forme	Marque & type	Largeur	Poids propre	Jour	Semaine	Semaine/4S
12,30 m	10,36 m	Nifty 120T	1,60 m	1435 kg	€ 135	€ 475	€ 350
17 m	15,24 m	Genie TZ-50DC	1,68 m	2025 kg	€ 210	€ 735	€ 555

Portée de travail 12,3 m



Portée de travail 17 m



Nacelles

Nacelle sur camionnette

Permis de conduire B

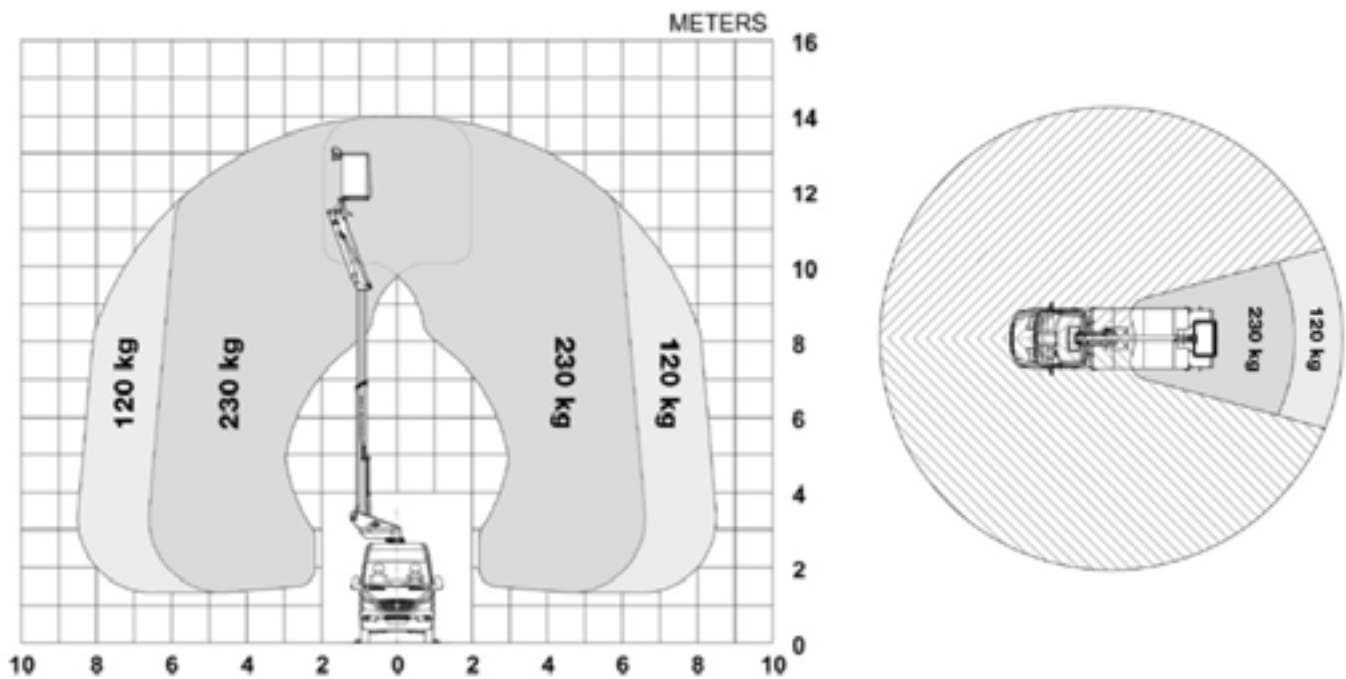


- > Capacité de levage : 230 kg
- > Charge utile de la camionnette (max. 185 kg)
- > Plate-forme de travail isolée
- > Portée horizontale : 8,6 m
- > Dispositif idéal pour les travaux électriques, l'élagage, la pose d'autocollants, etc.
- > Permis de conduire : B



Hauteur de travail	Hauteur de plate-forme	Largeur	Poids propre	Jour	Semaine	Semaine/4S
14,40 m	12,60 m	2,20 m	3245 kg	€ 300	€ 1000	€ 750

Portée de travail 14,4 m



Nacelle articulée et télescopique sur camion

Permis de conduire B

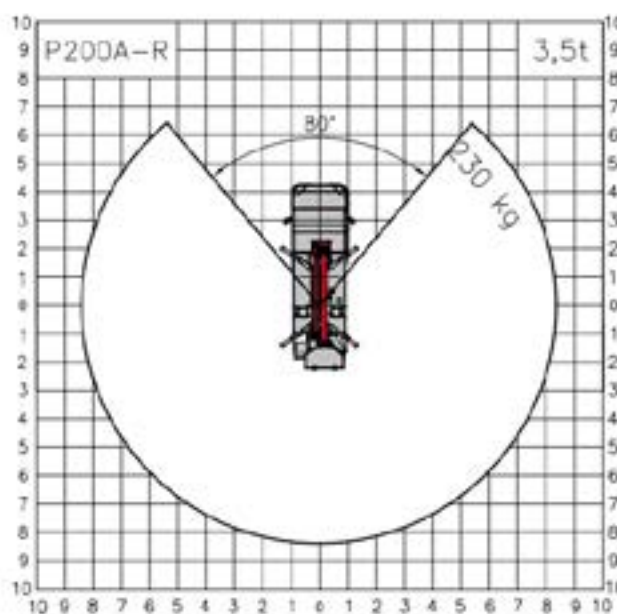
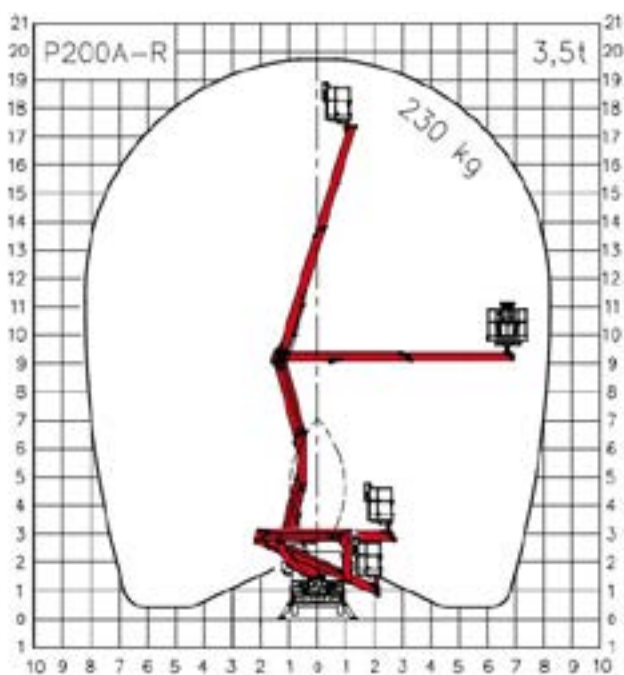


- > Capacité de levage: 200 kg
- > Permis de conduire : B



Hauteur de travail	Hauteur de plate-forme	Largeur	Poids propre	Jour	Semaine	Semaine/4S
20 m	18 m	2,10 m	3320 kg	€ 275	€ 1000	€ 750

Portée de travail 20 m



Nacelles

Nacelle articulée et télescopique sur camion

Permis de conduire B

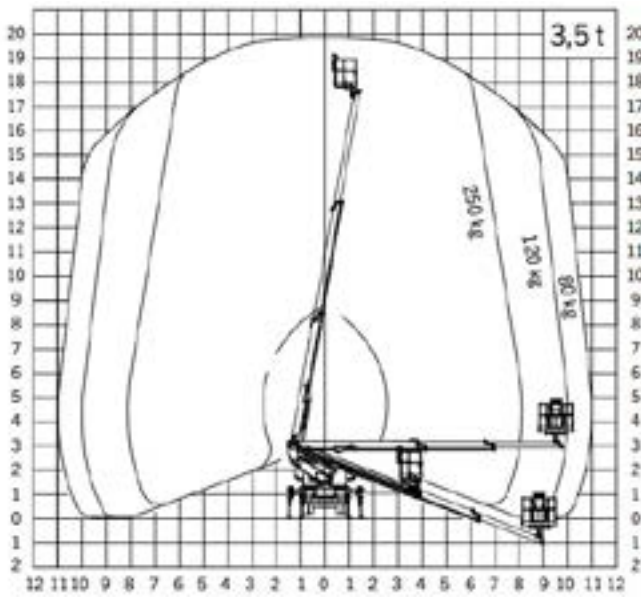


- > Largeur: 2,20 m
- > Poids: 3500 kg
- > Permis de conduire B




Hauteur de travail	Hauteur de plate-forme	Largeur	Poids propre	Capacité de levage	Jour	Semaine	Semaine/4S
20 m	20,10 m	2,20 m	3500 kg	200 kg	€ 275	€ 1000	€ 750
29 m	27 m	2,20 m	3500 kg	250 kg	€ 520	€ 1880	€ 1410

Portée de travail 20 m



Portée de travail 29 m



Chariots élévateurs

Transpalette

Manuel



> Capacité de levage : 2500 kg

Jour	Semaine	Semaine/4S
€ 20	€ 60	€ 45



Transpalette

Électrique



> Capacité de levage : 2000 kg

Jour	Semaine	Semaine/4S
€ 70	€ 210	€ 160



Gerbeur

Électrique



- > Capacité de levage : 1400 kg
- > Hauteur de levage : 4,10 m
- > Hauteur de passage : 2,04 m
- > Largeur : 0,85 m



Jour	Semaine	Semaine/4S
€ 100	€ 300	€ 225

Chariots élévateurs



Chariot élévateur

Électrique



- > Chargeur 380V 16A inclus
- > Accessoires : voir pages 86-87
- > Pneus non-marquants



Capacité de levage	Hauteur de levage	Hauteur de passage	Poids propre	Largeur	Jour	Semaine	Semaine/4S
1,5T	2,70 m	2,10 m	2900 kg	1,10 m	€ 125	€ 375	€ 280
2,5T	4,70 m	2,20 m	4700 kg	1,20 m	€ 135	€ 405	€ 305
2,5T	6,04 m	2,72 m	5000 kg	1,20 m	€ 160	€ 480	€ 360
5T	4,70 m	2,36 m	7720 kg	1,45 m	€ 250	€ 750	€ 565

Travaux en hauteur

Chariot élévateur

Diesel



- > Hauteur de levage : 4,70 m
- > Accessoires: voir pages 86-87



Capacité de levage	Hauteur de levage	Hauteur de passage	Poids propre	Largeur	Jour	Semaine	Semaine/4S
1,5T	4,70 m	2,20 m	3100 kg	1,20 m	€ 110	€ 330	€ 250
2,5T	4,70 m	2,20 m	4200 kg	1,20 m	€ 120	€ 360	€ 270
3,0T	4,70 m	2,20 m	4750 kg	1,20 m	€ 135	€ 405	€ 300
5,0T	4,70 m	2,25 m	6600 kg	1,74 m	€ 200	€ 600	€ 450

Buggy pour terrains accidentés

4 x 4



> Accessoires : voir pages 86-87



Capacité de levage	Hauteur de levage	Hauteur de passage	Poids propre	Largeur	Jour	Semaine	Semaine/4S
2,5T	3,70 m	1,95 m	4350 kg	1,44 m	€ 145	€ 435	€ 330
5T	4,70 m	2,87 m	7700 kg	2,10 m	€ 220	€ 660	€ 495



Chariots téléscopiques

Chariots téléscopiques

Avec fourches à palettes



- > Accessoires: voir pages 86-87
- > Chariot 2,5T disponible en option avec une limitation de la hauteur : € 25/jour



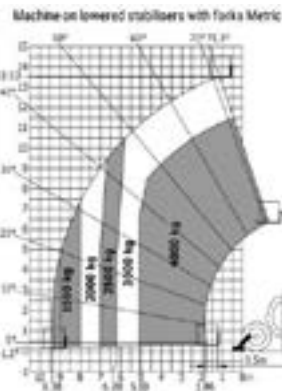

Travaux en hauteur

Capacité de levage	Hauteur de levage	Hauteur de passage	Poids propre	Largeur	Jour	Semaine	Semaine/4S
2,5T	6 m	1,92 m	4450 kg	1,80 m	€ 190	€ 570	€ 430
4T	14 m	2,45 m	11800 kg	2,35 m	€ 270	€ 810	€ 610
4T	18 m	2,52 m	12400 kg	2,35 m	€ 300	€ 800	€ 675





Portée de travail 2,5T 6 m

Portée de travail 4T 14 m



Portée de travail 4T 18 m



Chariot télescopique rotatif

Avec fourches à palettes



> Accessoires : voir pages 86-87



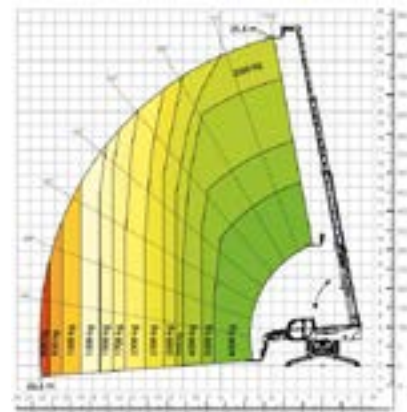
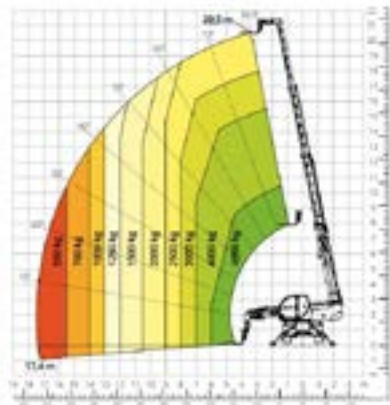

Capacité de levage	Hauteur de levage	Hauteur de passage	Poids propre	Largeur	Jour	Semaine	Semaine/4S
Roto 4T	18 m	3,05 m	13300 kg	2,45 m	€ 450	€ 1350	€ 1015
Roto 5T	21 m	3,05 m	16100 kg	2,45 m	€ 580	€ 1725	€ 1295
Roto 6T	26 m	3,11 m	17100 kg	2,45 m	€ 625	€ 1875	€ 1410
Roto 6T	30 m	3,25 m	22850 kg	2,49 m	€ 840	€ 2940	€ 2205
Roto 6T	35 m	3,26 m	23800 kg	2,50 m	€ 1000	€ 3500	€ 2625
Roto 8T	46 m	3,27 m	35600 kg	2,50 m	€ 1600	€ 5600	€ 4200

Travaux en hauteur

Portée de travail 4T 18 m

Portée de travail 5T 21 m

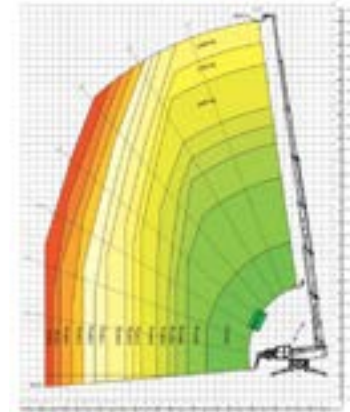
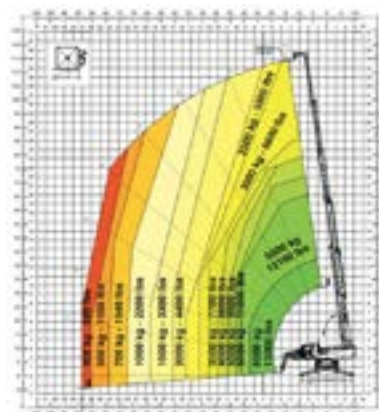
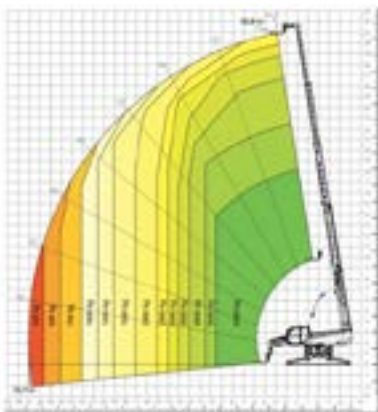
Portée de travail 6T 26 m



Portée de travail 6T 30 m

Portée de travail 6T 35 m

Portée de travail 8T 46 m



Accessoires

Travaux en hauteur

Rallonges de fourche 2m

Chariot élévateur et télescopique



Jour	Semaine	Semaine 4/S
€ 15	€ 45	€ 35

Crochet de levage 6T

Chariot élévateur



Jour	Semaine	Semaine 4/S
€ 25	€ 75	€ 60

Crochet de levage

Chariot télescopique



Capaciteit	Jour	Semaine	Semaine 4/S
5T	€ 50	€ 150	€ 115
6T	€ 50	€ 150	€ 115

Potence de levage 4T

Chariot élévateur



> Extensible de 2,30 m à 3,80 m



Jour	Semaine	Semaine 4/S
€ 50	€ 100	€ 75

Potence de levage

Chariot télescopique



Type	Jour	Semaine	Semaine/4S
4 T	€ 50	€ 100	€ 75
6 T	€ 60	€ 180	€ 135

Treuil de levage sur jib

Chariot télescopique rotatif



Type	Jour	Semaine	Semaine/4S
2 T	€ 110	€ 330	€ 250

Treuil de levage

Chariot télescopique rotatif



Type	Jour	Semaine	Semaine/4S
3 T	€ 90	€ 270	€ 205
5 T	€ 100	€ 300	€ 225
8 T	€ 150	€ 450	€ 340



Benne basculante

Chariot élévateur



- > jusqu'à 3000 kg



Jour	Semaine	Semaine 4/S
€ 50	€ 100	€ 75

Godet d'excavation

Chariot télescopique



- > Capacité : 1000 l
- > Capacité de charge : 420 kg



Jour	Semaine	Semaine 4/S
€ 30	€ 90	€ 70

Godet large

Chariot télescopique



- > Capacité : 2500 l
- > Capacité de charge : 625 kg



Jour	Semaine	Semaine 4/S
€ 50	€ 150	€ 115

Godet pélican

Chariot télescopique 2,5 tonnes



- > Capacité : 2500 l
- > Capacité de charge : 625 kg



Jour	Semaine	Semaine 4/S
€ 80	€ 240	€ 180

Nacelle de travail

Chariots télescopiques rotatifs



- > Max. 1T
- > Largeur : 4,40 m
- > Chariots télescopiques rotatifs à partir de 21 m



Jour	Semaine	Semaine/4S
€ 100	€ 250	€ 190

Nacelle de couvreur

Chariots télescopiques rotatifs



- > Max. 1T
- > Dépliable
- > Max. 3 personnes
- > Chariots télescopiques rotatifs à partir de 21 m



Largeur	Jour	Semaine	Semaine/4S
3,68 m	€ 100	€ 250	€ 190

Nacelle de désamiantage

Chariots télescopiques rotatifs à partir de 21 m



- > Max. 1T
- > Max. 500 kg sur la section en surplomb.
- > Dépliable
- > Max. 2 personnes



Largeur	Jour	Semaine	Semaine/4S
3,30 m	€ 175	€ 525	€ 395

Engins de terrassement



Mini-pelles jusqu'à 8T

Diesel



- > Livré en standard avec godet-coffre, godet de creusement et godet de tranchée
- > Excavatrices 5T et 8T: système de changement hydraulique rapide, connexion marteau-piqueur et flexibles de système de rotation
- > 1,8T-2,5T-3,5T et 5T disponible en version canopy



Poids	Connexion	Largeur	Hauteur	Prof. d'excavation	Jour	Semaine	Semaine/4S
1T à rayon court	CW00	076-1,00 m	1,40 m	1,78 m	€ 110	€ 400	€ 300
1,8T	CW05	1,00-1,30 m	2,38 m	2,27 m	€ 120	€ 420	€ 315
2,5T à rayon court	CW05	1,50 m	2,46 m	2,32 m	€ 130	€ 455	€ 345
3,5T à rayon court	CW05	1,70 m	2,48 m	3,13 m	€ 145	€ 500	€ 375
5,5T à rayon court	CW10	2,00 m	2,53 m	3,83 m	€ 170	€ 595	€ 450
8T	CW10	2,20 m	2,62 m	4,51 m	€ 220	€ 770	€ 580

Pelles >8T

Diesel



- > Livré en standard avec godet-coffre
- > Autres godets sur demande
- > À partir du 20T, les règles relatives aux transports exceptionnels s'appliquent
- > Pelle 52T: frais de transport sur demande



Poids	Connexion	Largeur	Hauteur	Prof. d'excavation	Jour	Semaine	Semaine/4S
14T à rayon court	CW30/CW40	2,50 m	2,79 m	5,41 m	€ 290	€ 1100	€ 825
20T	CW30/CW40	3,20 m	3,01 m	5,80 m	€ 340	€ 1400	€ 1025
25T bras triple à rayon court	CW30/CW40	3,30 m	3,01 m	6,50 m	€ 395	€ 1580	€ 1315
30T	CW45	3,40 m	3,20 m	6,60 m	€ 495	€ 2000	€ 1775
38T bras triple	CW45	3,40 m	3,31 m	6,90 m	€ 550	€ 2200	€ 1925
38T bras triple à rayon court	CW45	3,39 m	3,53 m	6,99 m	€ 575	€ 2350	€ 2100
52T	CW55S	3,82 m	3,53 m	7,20 m	€ 925	€ 3650	€ 2625

Excavatrices

Excavatrice à batterie



- > Marteau + guide de rotation
- > Capacité : 8 heures de travail à 25% de charge
- > Temps de charge : de 20% à 80% en 6 heures avec le chargeur interne



Poids	Largeur	Hauteur	Prof. d'excavation	Jour	Semaine	Semaine/4S
2T	0,98 m	2,65 m	2,39 m	€ 275	€ 1150	€ 685

NOUVEAU

Excavatrice Longreach (longue portée)



- > Frais de transport sur demande
- > En option : Contrôle machinal Automate 3D



Poids	Connexion	Largeur	Hauteur	ArmLongueur	Jour	Semaine	Semaine/4S
27 T - 16 m	CW30	3,20 m	3,20 m	16 m	€ 500	€ 1950	€ 1650
32 T - 18 m	CW30	3,39 m	3,08 m	18 m	€ 640	€ 2500	€ 2000
Contrôle machinal 3D GPS	-	-	-	-	€ 235	€ 950	€ 700

NOUVEAU

Excavatrice sur pneus



› Sortes de godet :

- Excavatrices 6T et 10T: livré en standard avec godet-coffre, godet de creusement et godet de tranchée
- Excavatrices 14T, 18T et 21T: livré en standard avec godet-coffre, autres godets sur demande

Poids	Connexion	Largeur	Hauteur	Prof. d'excavation	Jour	Semaine	Semaine/4S
6 T bras triple	CW10	2,09 m	2,78 m	3,89 m	€ 235	€ 1000	€ 725
10 T bras triple	CW10	2,45 m	2,93 m	3,75 m	€ 275	€ 1100	€ 815
14 T bras triple	CW30/CW40	2,50 m	3,10 m	4,61 m	€ 320	€ 1200	€ 850
18 T bras triple	CW30/CW40	2,50 m	3,10 m	5,37 m	€ 350	€ 1400	€ 975
21 T bras triple	CW30/CW40	2,50 m	3,10 m	5,60 m	€ 475	€ 1550	€ 1390

NOUVEAU

Excavatrices

Excavatrices avec tête rotative fixe



Poids	Connexion	Jour	Semaine	Semaine/4S
3,5T sur chenilles	CW05	€ 235	€ 860	€ 645
8T sur chenilles	CW10	€ 330	€ 1170	€ 880
10T sur pneus	CW10	€ 385	€ 1540	€ 1115
14T sur pneus	CW30/CW40	€ 440	€ 1680	€ 1210
18T sur pneus	CW30/CW40	€ 470	€ 1880	€ 1335

Excavatrice avec limitation de hauteur



- › La hauteur de travail peut être réglée manuellement
- › Contrôle annuel inclus



Poids	Connexion	Jour	Semaine	Semaine/4S
1,8T	CW05	€ 170	€ 520	€ 390
2,5T	CW05	€ 180	€ 555	€ 420
3,5T	CW05	€ 195	€ 600	€ 450
5,5T	CW10	€ 220	€ 695	€ 525
8T	CW10	€ 270	€ 870	€ 655
NOUVEAU 14T	CW30	€ 350	€ 1220	€ 915
NOUVEAU 25T	CW30	€ 455	€ 1670	€ 1405



- > Pour la commande de nos machines, nous utilisons les systèmes les plus récents. Nous pouvons vous aider de A à Z. Grâce à nos nombreuses années d'expérience, nous connaissons ces systèmes sur le bout des doigts et examinons avec vous les différentes possibilités.

Type	Type de pelle	Jour	Semaine	Semaine/4S
Laser à double inclinaison	-	€ 90	€ 270	€ 200
Contrôle 2D réc. laser	Grue 8T	€ 120	€ 480	€ 315
Contrôle 3D GPS	Excavatrices de 8T jusqu'à 52T	€ 235	€ 950	€ 700
Station totale 3D	Excavatrices de 8T jusqu'à 52T	€ 235	€ 950	€ 700
Station totale + carnet de terrain	-	€ 235	€ 950	€ 700

Accessoires excavatrices

Marteau-piqueur



Type de pelle	Connexion	Poids	Jour	Semaine	Semaine/4S
1T	CW00	60 kg	€ 90	€ 315	€ 240
1,8T	CW05	100 kg	€ 100	€ 350	€ 265
2,5-3,5T	CW05	200 kg	€ 110	€ 385	€ 290
5,5T	CW10	300 kg	€ 135	€ 475	€ 360
8T	CW10	450 kg	€ 160	€ 560	€ 420
14T	CW30/CW40	850 kg	€ 195	€ 780	€ 615
20-25T	CW30/CW40	1500 kg	€ 240	€ 1000	€ 750
30-38T	CW40/CW45	2500 kg	€ 300	€ 1300	€ 1015
35-60T	CW55S	4000 kg	€ 420	€ 1800	€ 1375

Grappin de triage



Type de pelle	Connexion	Jour	Semaine	Semaine/4S
1,8T	CW05	€ 60	€ 210	€ 160
2,5-3,5T	CW05	€ 70	€ 240	€ 185
5-8T	CW10	€ 80	€ 280	€ 210
14T	CW30/CW40	€ 125	€ 435	€ 330
20-25T	CW30/CW40	€ 150	€ 525	€ 395
30-38T	CW45	€ 200	€ 800	€ 600
35-60T	CW55S	€ 350	€ 1225	€ 920

Toujours fournir la taille et la photo des raccords et de l'attache rapide lors de la location d'accessoires en vrac.

Accessoires excavatrices

Pince à grume



Type de pelle	Connexion	Jour	Semaine	Semaine/4S
2,5-3,5T	CW05	€ 80	€ 240	€ 180
5-8T	CW10	€ 110	€ 330	€ 250
20-25T	CW30/CW40	€ 160	€ 480	€ 360



Grappin rotatif



Type de pelle	Connexion	Largeur	Jour	Semaine	Semaine/4S
5-8T	CW10	25-40-60 cm	€ 125	€ 375	€ 285
14-20-25T	CW30/CW40	30-60-80-100 cm	€ 175	€ 525	€ 395



Tarière Hydraulique

Diamètres 15cm/25cm/35cm/50cm



Type de pelle	Connexion	Jour	Semaine	Semaine/4S
2,5-3,5T	CW05	€ 100	€ 300	€ 225
5-8T	CW10	€ 150	€ 450	€ 340
14-20T	CW30/CW40	€ 250	€ 1000	€ 750



Tiltrotateur (sans pelle)



Type de pelle	Connexion	Jour	Semaine	Semaine/4S
2,5-3,5T	CW05	€ 100	€ 400	€ 275
5,5-8T pelle sur chenilles	CW10	€ 110	€ 440	€ 300
6-10T pelle sur pneus	CW10	€ 110	€ 440	€ 300
14-20-25T pelle sur chenilles	CW30/CW40	€ 120	€ 480	€ 360



Toujours fournir la taille et la photo des raccords et de l'attache rapide lors de la location d'accessoires en vrac.

Accessoires excavatrices

Brosse de désherbage



- > Achat de brosse CW10 : € 195
- > Achat de brosse CW30: € 295

Type de pelle	Connexion	Usure brosse	Jour	Semaine	Semaine/4S
5-8T	CW10	€ 55/cm	€ 100	€ 400	€ 300
14-25T	CW30/CW 40	€ 85/cm	€ 145	€ 550	€ 350



Dent de démolition

L'usure de la dent est facturée séparément



Type de pelle	Connexion	Jour	Semaine	Semaine/4S
1,8-2,5-3,5T	CW05	€ 50	€ 150	€ 115
5-8 T	CW10	€ 70	€ 210	€ 160
14-25T	CW30/CW40	€ 80	€ 240	€ 180
30-38T	CW45	€ 150	€ 450	€ 340
52T	CW55S	€ 220	€ 880	€ 500



Godet basculant/Unité de basculement



Type de pelle	Connexion	Jour	Semaine	Semaine/4S
2,5-3,5T	CW05	€ 50	€ 150	€ 115
5-8T	CW10	€ 60	€ 180	€ 135
14-20T	CW30/CW40	€ 75	€ 225	€ 170
30-38T	CW45	€ 120	€ 360	€ 270



Pièce intermédiaire



Connexion	Jour	Semaine	Semaine/4S
S60-CW30/CW40	€ 60	€ 180	€ 135
Retromatic module 1/CW05	€ 60	€ 180	€ 135
Retromatic module 2/CW10	€ 60	€ 180	€ 135
CW40/CW45	€ 70	€ 210	€ 160
CW45/CW40	€ 70	€ 210	€ 160
CW55S/CW45	€ 80	€ 240	€ 180



Toujours fournir la taille et la photo des raccords et de l'attache rapide lors de la location d'accessoires en vrac.

Godet en V



Type de pelle	Connexion	Largeur lame inférieure	Jour	Semaine	Semaine/4S
2,5-3,5T	CW05	25 cm	€ 60	€ 180	€ 135
5-8T	CW10	30 cm	€ 75	€ 200	€ 150
14-20-25T	CW30/CW40	50 cm	€ 90	€ 270	€ 205
30-38T	CW45	50 cm	€ 175	€ 525	€ 395



Roue de compactage



Type de pelle	Connexion	Poids	Jour	Semaine	Semaine /4W
2,5-3,5T	CW05	200 kg	€ 55	€ 165	€ 125
5-8T	CW10	550 kg	€ 70	€ 210	€ 150
14-20-25T	CW 30/CW 40	1000 kg	€ 80	€ 275	€ 195
30-38T	CW45	1530 kg	€ 125	€ 525	€ 375



Godet de curage



Type de pelle	Connexion	Largeur	Poids/inhoud	Jour	Semaine	Semaine/4S
2,5-3,5T	CW05	2 m	140 kg-192 l	€ 60	€ 180	€ 135
5-8T	CW10	2,50 m	285 kg-368 l	€ 70	€ 210	€ 160
14-20-25T	CW30	3 m	481 kg-770 l	€ 80	€ 240	€ 180



Godet d'arrachage



> Ne convient pas pour le béton !

Type de pelle	Connexion	Largeur	Jour	Semaine	Semaine/4S
2,5-3,5T	CW05	60 cm	€ 60	€ 180	€ 135
5-8T	CW10	60 cm	€ 80	€ 240	€ 180
14-20-25T	CW40	62,50 cm	€ 90	€ 270	€ 205



Toujours fournir la taille et la photo des raccords et de l'attache rapide lors de la location d'accessoires en vrac.

Accessoires excavatrices

Fourches à palettes



Type de pelle	Connexion	Jour	Semaine	Semaine/4S
1,5-2,5-3,5T	CW05	€ 25	€ 75	€ 57
5-8T	CW10	€ 35	€ 105	€ 80
14-20T	CW30/CW40	€ 50	€ 150	€ 115
20-25T	CW40	€ 80	€ 240	€ 180
30-35T	CW45	€ 150	€ 450	€ 325



NOUVEAU

Râteau de terrain



Type de pelle	Connexion	Largeur	Jour	Semaine	Semaine/4S
1,8-2,5-3,5T	CW05	1 m	€ 80	€ 240	€ 180
5-8T	CW10	1,20 m	€ 90	€ 270	€ 205
5-8T	CW10	2,00 m	€ 90	€ 270	€ 205
14-20-25T	CW30	2,50 m	€ 100	€ 300	€ 225



Poseur de tuyaux



Type de pelle	Connexion	Longueur	Jour	Semaine	Semaine/4S
5-8T	CW10	140 cm	€ 70	€ 210	€ 160
14-25T	CW 30/CW40	140 cm	€ 90	€ 270	€ 205
14-25T	CW30/CW40	180 cm	€ 100	€ 300	€ 225



Potence de levage



> Capacité de levage : 1-3T

Type de pelle	Connexion	Poids	Longueur	Jour	Semaine	Semaine/4S
14-20-25T	CW30/CW40	1000 kg	3 m	€ 85	€ 255	€ 195



Toujours fournir la taille et la photo des raccords et de l'attache rapide lors de la location d'accessoires en vrac.

Godets de pelleuse/godets basculants sans grue



Type de pelle	Connexion	Jour	Semaine	Semaine/4S
1-8T	CW05/CW10	€ 30	€ 90	€ 70
14-25T	CW30/CW40	€ 50	€ 150	€ 115
30-38T	CW45	€ 150	€ 525	€ 325
52T	CW55S	€ 180	€ 630	€ 475



Système de décompression à filtre



- > Achat de filtres supplémentaires : prix sur demande
- > Pour :
 - excavatrices sur chenilles 1,5T au 52T/excavatrices sur pneus 14T-17T
 - chargeurs 5T-25T
 - dumper sur chenilles 5T-15T/dumper sur pneus 13T

Semaine	Semaine/4S
€ 190	€ 170



Bloc vibrant



- > En option : bride pour poteaux
Indiquez toujours le type (carré ou rond) et la taille lors de votre commande
- > **Les blocs vibrants heavy use ne peuvent être loués qu'en combinaison avec une grue de Wim Verhuur**



Type	Puissance	Connexion	Poids	Jour	Semaine	Semaine/4S
1,5-2,5-3,5T	45 kN	CW05	150 kg	€ 120	€ 480	€ 360
5-8T	60 kN	CW10	365 kg	€ 160	€ 720	€ 540
14-25T	90 kN	CW30	620 kg	€ 200	€ 800	€ 600
14-25T + pince	90 kN	CW30	850 kg	€ 250	€ 1000	€ 750
20-35T + pince	200 kN	CW40	1150 kg	€ 395	€ 1495	€ 1125
20-30T HEAVY USE SIDE GRIP	400 kN	CW40	1600 kg	€ 650	€ 2500	€ 2500
38T HEAVY USE SIDE GRIP	750 kN	CW45	3750 kg	€ 900	€ 3600	€ 3600
38T HEAVY USE avec flèche d'extension	460 kN	CW45	1900 kg	€ 750	€ 2000	€ 2000

NOUVEAU
NOUVEAU
NOUVEAU

Toujours fournir la taille et la photo des raccords et de l'attache rapide lors de la location d'accessoires en vrac.

Accessoires excavatrices Heavy use

Godet dentaire Heavy use



	Connexion	Largeur	Capacité	Jour	Semaine	Semaine/4S
NOUVEAU	CW40	1500 mm	1800 l	€ 175	€ 550	€ 410
NOUVEAU	CW45	1600 mm	2000 l	€ 195	€ 650	€ 460
NOUVEAU	CW55S	1600 mm	2800 l	€ 250	€ 750	€ 495



Fraise de démolition



> Marque : Rockwheel

	Type de pelle	Connexion	Jour	Semaine	Semaine/4S
NOUVEAU	1,5-2,5-3,5T	CW05	€ 250	€ 950	€ 750
NOUVEAU	5T-8T	CW10	€ 275	€ 1100	€ 875
NOUVEAU	14T-20T	CW30	€ 325	€ 1300	€ 1050



Aimant



- > Diamètre : 1050 mm
- > Poids max. ferraille en vrac : 450 kg
- > Poids max. plaque massive : 7000 kg

	Type de pelle	Connexion	Jour	Semaine	Semaine/4S
NOUVEAU	13-25T	CW40	€ 195	€ 780	€ 490



Craqueur de poteaux



	Type de pelle	Portée	Poids propre	Jour	Semaine	Semaine/4S
	2,5-3,5T	220-350 mm	1200 kg	€ 475	€ 1900	€ 1425
	14-20 25T	320-520 mm	1850 kg	€ 475	€ 1900	€ 1425
	20-25-30-38T	420-720 mm	1950 kg	€ 475	€ 1900	€ 1425
	20-25-30-38T	720-900 mm	2850 kg	€ 475	€ 1900	€ 1425



Toujours fournir la taille et la photo des raccords et de l'attache rapide lors de la location d'accessoires en vrac.

Accessoires excavatrices Heavy use

Crusher/Pulvérisateur



Type de pelle	Connexion	Max. opening	Poids	Jour	Semaine	Semaine /4S
14 T (rotant)	CW30/CW40	700 mm	1250 kg	€ 275	€ 975	€ 825
20-25 T (rotant)	CW30/CW40	950 mm	1900 kg	€ 350	€ 1400	€ 1150
30-52 T fixe)	CW45	1050 mm	3600 kg	€ 450	€ 2000	€ 1500
52 T (fixe)	CW55S	1050 mm	3600 kg	€ 450	€ 2000	€ 1500



Cisaille à métaux



Type de pelle	Poids	Connexion	Jour	Semaine	Semaine/4S
NOUVEAU 5-8T	520 kg	CW10	€ 300	€ 1200	€ 900
NOUVEAU 20-25T	1580 kg	CW40	€ 475	€ 1400	€ 1400
NOUVEAU 20-30T	2750 kg	CW40/CW45	€ 550	€ 2200	€ 1650



Cisaille à béton



Type de pelle	Connexion	Jour	Semaine	Semaine/4S
2,5-3,5T	CW05	€ 200	€ 800	€ 600
5-8T	CW10	€ 200	€ 800	€ 600
20-25T	CW30/CW40	€ 430	€ 1700	€ 1275
30-38T	CW40/CW45	€ 475	€ 1900	€ 1425



Godet de tamisage à tambour



Type de pelle	Connexion	Jour	Semaine	Semaine/4S
5-8T	CW10	€ 145	€ 375	€ 195
14-25T	CW30/CW40	€ 375	€ 1500	€ 1190



Toujours fournir la taille et la photo des raccords et de l'attache rapide lors de la location d'accessoires en vrac.

Accessoires excavatrices Heavy use

Rallonge de bras



- > Longueur : 260 cm
- > Poids : 700 kg



Type de pelle	Connexion	Jour	Semaine	Semaine/4S
14-20-25T	CW30	€ 190	€ 720	€ 425

Broyeur à fléaux



- > Pour excavatrice 8 ton ou pelle sur pneus 10T
- > Retour sans pression
- > Connexion: CW10



Jour	Semaine	Semaine/4S
€ 150	€ 525	€ 345

NOUVEAU

Godet faucheur



Type de pelle	Connexion	Largeur	Jour	Semaine	Semaine/4S
5-8T	CW10	250 cm	€ 120	€ 450	€ 360
14-20T	CW40	300 cm	€ 180	€ 720	€ 540

NOUVEAU

NOUVEAU

Rogneuse



- > Profondeur de coupe max. : 5,2 cm
- > Poids : 150 kg
- > **Uniquement à louer avec une pelle 8T de Wim Verhuur !**

Type de pelle	Connexion	Jour	Semaine	Semaine/4S
8T	CW10	€ 160	€ 560	€ 420



Toujours fournir la taille et la photo des raccords et de l'attache rapide lors de la location d'accessoires en vrac.

Accessoires excavatrices Heavy use

Grappin coupe-arbre



Type de pelle	Capacité	Ouverture des lames	Rotation	Poids	Jour	Semaine	Semaine/4S
5-8T	19 cm bois dur 25 cm bois tendre	685 mm	2 x 40°	300 kg	€ 200	€ 800	€ 600
14-18T	21 cm bois dur 28 cm bois tendre	660 mm	2 x 60°	775 kg	€ 250	€ 1000	€ 750
20-30T	35 cm bois dur 40 cm bois tendre	700 mm	360°	1500 kg	€ 295	€ 1200	€ 825

NOUVEAU

Engins de terrassement



Toujours fournir la taille et la photo des raccords et de l'attache rapide lors de la location d'accessoires en vrac

Chargeurs

Bulldozer



- > Supplément :
 - Contrôle 2D-3D pour des bulldozers (voir ci-dessous)



Type	Poids	Largeur	Jour	Semaine	Semaine/4S
Komatsu D37EX-24	9T	2,50 m	€ 315	€ 1450	€ 1050
Cat D6KZLGP	14T	3,40 m	€ 475	€ 2150	€ 1575

Contrôle 2D-3D pour des bulldozers



- > Pours les bulldozers 9T et 14 (voir ci-dessus)



Type	Bulldozer type	Jour	Semaine	Semaine/4S
Laser à double inclinaison	9T, 14T	€ 70	€ 210	€ 160
Contrôle 2D réc. laser (excl. double inclinaison)	9T, 14T	€ 120	€ 480	€ 315
Contrôle 2D bouton sonique	9T	€ 120	€ 480	€ 315
Contrôle 3D GPS	9T, 14T	€ 215	€ 860	€ 645
Station totale 3D	9T, 14T	€ 215	€ 860	€ 645
Station totale + carnet de terrain	9T, 14T	€ 215	€ 860	€ 645

Chargeuses articulées



- > Les godets de sol et les fourches à palettes sont inclus dans le prix de location entre 1T et 5T.
- > Le godet pour rolmops n'est pas livré de façon standard. Disponible sur demande
- > Chargeuse articulée 2,2T disponible avec limitation d'hauteur :
 - coût supplémentaire de € 25/jour
- > Chargeuse articulée 5T peut être équipé en option avec système de décompression
- > Chargeuses articulées 13T-20T-25T peuvent être équipés en option avec système de décompression et avec un système de pesage
 - coût supplémentaire du système de pesage : € 75/jour-€ 150/semaine-€ 120/semaine/4S
 - coût supplémentaire du système de décompression : € 180/semaine-€ 160/semaine/4S (excl. achat de filtres)

Poids	Largeur	Hauteur	Capacité godet	Jour	Semaine	Semaine/4S
510 kg	118 cm	90 cm	125 l	€ 100	€ 350	€ 265
1T	93-116 cm	175 cm	250 l	€ 110	€ 400	€ 300
1,5T	125 cm	222 cm	350 l	€ 120	€ 420	€ 315
2,2T	135 cm	230 cm	500 l	€ 140	€ 490	€ 370
5T	175 cm	245 cm	800 l	€ 160	€ 560	€ 420
13T	245 cm	325 cm	1600 l	€ 335	€ 1350	€ 1010
20T	282 cm	337 cm	2800 l	€ 420	€ 1680	€ 1500
25T	320 cm	358 cm	4400 l	€ 720	€ 2900	€ 2250

Chargeurs

Chargeurs sur pneus



Poids	Largeur	Hauteur	Capacité godet	Jour	Semaine	Semaine/4S
1,2T	1 m	1,81 m	250 l	€ 140	€ 490	€ 370
2,2T	1,55 m	2,03 m	350 l	€ 140	€ 490	€ 370

Chargeurs sur chenilles



Poids	Largeur	Hauteur	Capacité godet	Jour	Semaine	Semaine/4S
4,4T	1,95 m	2,11 m	500 l	€ 225	€ 900	€ 675

Accessoires pour chargeurs

Fourches à palettes



Type	Jour	Semaine	Semaine/4S
Chargeur sur pneus 1,2T	€ 20	€ 60	€ 45
Chargeur sur pneus 2,2T	€ 20	€ 60	€ 45
Chargeur sur chenilles 4,4T	€ 20	€ 60	€ 45
Chargeur articulé 13T	€ 50	€ 150	€ 115
Chargeur articulé 20T	€ 50	€ 150	€ 115



Godet pélican



Type	Largeur	Jour	Semaine	Semaine/4S
Chargeur articulé 2,2T	135 cm	€ 40	€ 120	€ 90
Chargeur articulé 5T	175 cm	€ 80	€ 240	€ 180



Grappin industriel



> Convient pour les travaux de démolition

Type	Largeur	Jour	Semaine	Semaine/4S
Chargeur sur pneus 1,2T	90 cm	€ 50	€ 150	€ 115
Chargeur sur pneus 2,2T	155 cm	€ 80	€ 240	€ 180
Chargeur sur chenilles 4,4T	155 cm	€ 80	€ 240	€ 180



Grappin à fumier



Type	Largeur	Jour	Semaine	Semaine/4S
Chargeur articulé 1T	120 cm	€ 40	€ 120	€ 90
Chargeur articulé 1,5T	120 cm	€ 40	€ 120	€ 90
Chargeur articulé 2,2T	120 cm	€ 40	€ 120	€ 90



Accessoires pour chargeurs

Godet à fourches pour dalles



Type	Jour	Semaine	Semaine/4S
Chargeur articulé 1T	€30	€ 90	€ 68
Chargeur articulé 1,5T	€ 30	€ 90	€ 68



Godet à gravats



Type	Largeur	Jour	Semaine	Semaine/4S
Chargeur articulé 1T	124 cm	€ 30	€ 90	€ 68
Chargeur articulé 1,5T	124 cm	€ 30	€ 90	€ 68
Chargeur articulé 2,2T	135 cm	€ 50	€ 150	€ 115
Chargeur articulé 5T	175 cm	€ 70	€ 210	€ 160



Godet à grand volume



Type	Largeur	Capacité	Jour	Semaine	Semaine/4S
Chargeur articulé 2,2T	160 cm	915 l	€ 40	€ 120	€ 90



Brosse avec bac de récupération



- > Usure de la brosse 2,2 et 4,4 ton : € 50/cm
- > Usure de la brosse 5T : € 60/cm

Type	Jour	Semaine	Semaine/4S
Chargeur sur pneus 2,2T	€ 70	€ 210	€ 160
Chargeur sur chenilles 4,4T	€ 70	€ 210	€ 160
Chargeur articulé 2,2T	€ 70	€ 210	€ 160
Chargeur articulé 5T	€ 100	€ 400	€ 300



Accessoires pour chargeurs

Benne basculante



Type	Jour	Semaine	Semaine/4S
Chargeur articulé 20T	€ 175	€ 350	€ 265

Pince à pavés



› En option : balai-brosse pour pince à pavé (voir ci-dessous)

Type	Jour	Semaine	Semaine/4S
Chargeur articulé 1T	€ 20	€ 70	€ 50
Chargeur articulé 1,5T	€ 20	€ 70	€ 50
Chargeur articulé 2,2T	€ 20	€ 70	€ 50



En option : balais-brosse pour pince à pavés



› Usure brosse : € 30/cm

Type	Jour	Semaine	Semaine/4S
Chargeur articulé 1T	€ 10	€ 30	€ 25
Chargeur articulé 1,5T	€ 10	€ 30	€ 25



Pince de pose pour dalles à gazon



› Pour dalles à gazon Standard, Avienna Circle, Square et Straight, Grasslines et Big

Type	Jour	Semaine	Semaine/4S
Chargeur articulé 1T-1,5T	€ 50	€ 150	€ 115






Dumpers

Dumper sur pneus

Diesel



- > 6T, 9T et 12T Dual View sur demande
- > Marque : Wacker Neuson

Capacité de charge	Type	Benne rotative	Largeur	Capacité de benne	Jour	Semaine	Semaine/4S	
1T	1001	Non	1,15 m	525 l	€ 110	€ 400	€ 270	
1,5T	1501	Oui	1,25 m	800 l	€ 120	€ 420	€ 300	
2T	DW20	Oui	1,45 m	1200 l	€ 130	€ 500	€ 350	
3T	DW30	Oui	1,75 m	1850 l	€ 150	€ 550	€ 415	
6T	DW60	Oui	2,25 m	3500 l	€ 175	€ 650	€ 475	
9T	DW90	Oui	2,42 m	4550 l	€ 210	€ 840	€ 550	
12T	DW125	Non	2,54 m	6000 l	€ 275	€ 1100	€ 925	
30T	A30G	Non	3,00 m	17000 l	€ 950	€ 3750	€ 2100	

NOUVEAU

NOUVEAU

Dumper sur pneus

Électrique



- > Autonomie : 4 h
- > Marque : Zallys
- > Poids : 100 kg

Capacité de charge	Largeur	Capacité benne	Jour	Semaine	Semaine/4S
175 kg	0,75 m	180 l	€ 75	€ 225	€ 160



Dumper sur chenilles

Benne autochargeuse



Jour	Semaine	Semaine/4S
€ 100	€ 350	€ 265

Dumper sur chenilles

Benne basculante



Capacité de charge	Poids propre	Largeur	Capacité benne	Jour	Semaine	Semaine/4S
1,5T	1,3T	1,08 m	760 l	€ 145	€ 510	€ 395
2,5T	2,7T	1,55 m	1500 l	€ 180	€ 620	€ 465
5T	6T	2,20 m	2000 l	€ 260	€ 1050	€ 785
11T	15T	2,98 m	4000 l	€ 690	€ 2750	€ 2075
15T	16T	2,57 m	7500 l	€ 800	€ 3250	€ 2415

Compactage

Plaque vibrante



Poids	Carburant	Largeur	Jour	Semaine	Semaine/4S
80 kg	Essence	45 cm	€ 35	€ 105	€ 80
130 kg	Diesel	55 cm	€ 40	€ 120	€ 90
400 kg	Diesel	60 cm	€ 90	€ 360	€ 250
600 kg	Diesel	70 cm	€ 100	€ 400	€ 300



Tapis de protection pour plaque vibrante 80 kg

> Pour protéger les tuiles, la pierre bleue, ...

Jour	Semaine	Semaine/4S
€ 10	€ 30	€ 23



Pilonneuse

Essence



Poids	Largeur	Jour	Semaine	Semaine/4S
65 kg	23 cm	€ 45	€ 135	€ 105



Rouleau vibrant à guidage

Diesel



Poids	Largeur	Jour	Semaine	Semaine/4S
600 kg	65 cm	€ 80	€ 240	€ 180



Rouleau compresseur avec poste de conduite

Diesel



Poids	Largeur	Jour	Semaine	Semaine/4S
1,5T	80 cm	€ 110	€ 400	€ 300
2,6T	120 cm	€ 130	€ 500	€ 330
4,5T	138 cm	€ 195	€ 750	€ 585



Rouleau combi

Diesel



Poids	Largeur	Jour	Semaine	Semaine/4S
4,1T	138 cm	€ 195	€ 800	€ 600



Rouleau de tranchée avec télécommande

Diesel



Poids	Largeur	Jour	Semaine	Semaine/4S
1360 kg	85 cm	€ 120	€ 450	€ 360

Compactage

Rouleau compresseur

Diesel



Poids	Largeur	Hauteur	Jour	Semaine	Semaine/4S
7T	1,68 m	2,87 m	€ 180	€ 675	€ 495
13T	2,13 m	3,10 m	€ 230	€ 920	€ 675
20T	2,13 m	3,25 m	€ 350	€ 1400	€ 1050



Rouleau compresseur à crampons

Diesel



Poids	Largeur	Hauteur	Jour	Semaine	Semaine/4S
3,5T	1,20 m	2,56 m	€ 220	€ 880	€ 660
5T	1,50 m	2,57 m	€ 260	€ 1000	€ 750
7T	1,70 m	2,87 m	€ 275	€ 1050	€ 785
13T	2,13 m	3,10 m	€ 325	€ 1200	€ 900
20T	2,13 m	3,25 m	€ 420	€ 1660	€ 1250



Rouleaux pneumatiques

Diesel



Poids	Largeur	Jour	Semaine	Semaine/4S
16T	2,25 m	€ 300	€ 1200	€ 900
28T	2,25 m	€ 390	€ 1560	€ 1170

Jardinage



Entretien des arbres & des arbustes

Broyeur de bois sur pneus



- > Carburant : diesel ou essence dépendant du type
- > 21 et 30 cm: permis de conduire BE



Format	Hauteur	Largeur	Poids	Jour	Semaine	Semaine/4S
0-6 cm	123 cm	72 cm	160 kg	€ 90	€ 270	€ 200
0-16 cm	217 cm	151 cm	749 kg	€ 170	€ 545	€ 445
0-21 cm	230 cm	165 cm	1180 kg	€ 210	€ 730	€ 545
0-30 cm	256 cm	168 cm	2122 kg	€ 310	€ 1250	€ 1100

Boyeur de bois sur chenilles



Format	Hauteur	Largeur	Poids	Jour	Semaine	Semaine/4S
0-16 cm	221 cm	81-130 cm	1280 kg	€ 220	€ 770	€ 575
0-21 cm	250 cm	180 cm	1600 kg	€ 270	€ 945	€ 710

Entretien des arbres & des arbustes

Rogneuse de souche

Vermeer



- > Hydraulique
- > Sur pneus
- > Largeur :
 - pneu simple : 89 cm
 - pneu double : 127 cm
- > Plage de fraisage :
 - sous le niveau du sol : 380 mm
 - au-dessus du niveau du sol : 610 mm
- > Poids : 554 kg
- > Puissance du moteur : 35 hp
- > Carburant : essence
- > Pivotement : 1190 mm



Jour	Semaine	Semaine/4S
€ 150	€ 500	€ 375

Rogneuse de souche

Grand (avec télécommande)



- > Hydraulique
- > Sur chenilles
- > Largeur : 80-115 cm (réglable)
- > Plage de fraisage :
 - sous le niveau du sol : 440 mm
 - au-dessus du niveau du sol : 850 mm
- > Poids : 1450 kg
- > Puissance du moteur : 60 hp
- > Carburant : diesel
- > Pivotement : 1700 mm



Jour	Semaine	Semaine/4S
€ 275	€ 1000	€ 750

Rogneuse de souche

Petit



- > Hydraulique
- > Sur chenilles
- > Largeur : 74 cm (réglable)
- > Plage de fraisage :
 - sous le niveau du sol : 400 mm
 - au-dessus du niveau du sol : 680 mm
- > Poids : 660 kg
- > Puissance du moteur : 26,5 hp
- > Carburant : essence
- > Pivotement : 1200 mm



Jour	Semaine	Semaine/4S
€ 175	€ 600	€ 450

Découvrez également
notre rogneuse de
souche CW10
pour excavatrice 8T

p. 102



Entretien des arbres & des arbustes

Fendeuse à bois



- > Coupe transversale sur demande
- > Longueur max des blocs: 70 cm
- > 9 hp/16T
- > Carburant : essence
- > **Plaque d'immatriculation à apporter lors de l'enlèvement**



Type	Jour	Semaine	Semaine/4S
Horizontal	€ 60	€ 180	€ 135
Vertical	€ 80	€ 240	€ 180

Tronçonneuse



- > Puissance : 60 cc
- > Longueur : 50 cm
- > Toujours livrée avec :
 - nouvelle chaîne
 - 5 l Aspen 2-takt
 - 1 l d'huile de chaîne
 - chaîne supplémentaire
- > Carburant : Aspen 2-temps est facturé au litre



Jour	Semaine	Semaine/4S
€ 50	€ 150	€ 115

Taille-haie



- > Carburant : Aspen 2-temps



Type	Jour	Semaine	Semaine/4S
60 cm	€ 30	€ 90	€ 70
Manche prolongé	€ 40	€ 120	€ 90

Souffleur de feuilles



- > A porter sur le dos
- > Carburant : Aspen 2-temps



Jour	Semaine	Semaine/4S
€ 30	€ 90	€ 70

Entretien des arbres & des arbustes

Taille-haie

À batterie



- > longueur totale du manche long : 205 cm
- > Batterie non incluse



Type	Jour	Semaine	Semaine/4S
60 cm	€ 20	€ 60	€ 45
Manche long	€ 30	€ 90	€ 70

Tronçonneuse à batterie



- > Livré avec nouvelle chaîne
- > Longueur de coupe : 36 cm
- > Batterie non incluse
- > Chaîne supplémentaire : € 15



Jour	Semaine	Semaine/4S
€ 40	€ 120	€ 90

Tophandler à batterie

Réservé aux professionnels



- > Livré avec nouvelle chaîne
- > Longueur de coupe : 30 cm
- > Batterie non incluse
- > Chaîne supplémentaire : € 15



Jour	Semaine	Semaine/4S
€ 40	€ 120	€ 90

NOUVEAU

Débroussailleuse

À batterie



- > Harnais + disque de coupe nylon ou coute
- > Suppl. disque de coupe en nylon : € 8/pièce
- > Batterie dorsale non incluse



Longueur	Jour	Semaine	Semaine/4S
175 cm	€ 30	€ 90	€ 70

Souffleur de feuilles

À batterie



- > Force de soufflage : 21 N
- > Poids : 3,2 kg
- > Porte-hanche inclus
- > Batterie non incluse



Jour	Semaine	Semaine/4S
€ 25	€ 75	€ 60

Jardinage

Batteries



- > Capacité d'énergie du chargeur rapide avec batteries : 227 Wh par batterie
- > Capacité d'énergie des batteries du porteur dorsal : 1015 W
- > Temps de charge de la batterie: +- 30 minutes par batterie, porteur dorsal : +- 110 minutes

Type	Jour	Semaine	Semaine/4S
Chargeur rapide avec 2 batteries + porte hanche	€ 20	€ 60	€ 45
Porteur dorsal	€ 30	€ 90	€ 70



Entretien des pelouses & du gazon

Carotteuse

Essence-propulsion hydraulique des roues



- > Moteur : 5,5 hp
- > Disponible avec des axes pleins et creux
- > Largeur de travail : 40 cm
- > Largeur total : 96 cm



Jour	Semaine	Semaine/4S
€ 90	€ 270	€ 205

Déplaqueuse de gazon

Essence-propulsion hydraulique des roues



- > Largeur de cou: 45 cm



Jour	Semaine	Semaine/4S
€ 95	€ 285	€ 215

Semoir

Essence-propulsion hydraulique des roues



- > Poids : 81 kg
- > Moteur : 5,5 hp
- > Largeur de travail : 50 cm
- > Profondeur de travail : 1,30-2,50 cm



Jour	Semaine	Semaine/4S
€ 90	€ 270	€ 205

Épandeur d'engrais

Manuel



Jour	Semaine	Semaine/4S
€ 15	€ 45	€ 35

Entretien des pelouses & du gazon

Aérateur de gazon

Essence



> Largeur : 50 cm



Jour	Semaine	Semaine/4S
€ 45	€ 180	€ 135

Enfouisseur de câble

Essence



- > Moteur : Honda 2 hp
- > Épaisseur maximale du fil : 6 mm
- > Profondeur du fil : 4-6 cm
- > Poids : 36 kg
- > Vitesse: 15 m/min
- > Dimensions : 56 x 46 x 125 cm



Jour	Semaine	Semaine/4S
€ 75	€ 225	€ 170

Tondeuse à gazon

Essence



- > Autotractée
- > Largeur de coupe : 50 cm



Jour	Semaine	Semaine/4S
€ 35	€ 105	€ 80



Entretien des pelouses & du gazon

Débroussailleuse

Moteur 2-temps 49cc



- > Harnais + disque de coupe inclus
- > Supplément :
 - disque de coupe fil nylon : € 8/pièce
- > Carburant : Aspen 2-temps



Jour	Semaine	Semaine/4S
€ 35	€ 105	€ 80

Coupe-bordures

Essence



Jour	Semaine	Semaine/4S
€ 30	€ 90	€ 70

Taupière

Essence



Jour	Semaine	Semaine 4/S
€ 80	€ 240	€ 180

Motoculteur

+ broyeur à fléaux



- > Largeur de travail: 65 cm
- > Moteur : essence 10,7 hp
- > Poids : 174 kg
- > Hauteur de coupe : 20-80 mm



Jour	Semaine	Semaine/4S
€ 100	€ 400	€ 300

NOUVEAU

Préparation du sol

Fraiseuse

Essence



- > Pour sol détaché
- > Puissance : 5 hp
- > Largeur : 60 cm
- > Profondeur de fraissage : 8 cm



Jour	Semaine	Semaine/4S
€ 35	€ 105	€ 80

Motoculteur

Essence



- > Puissance : 13 hp
- > Largeur : 65 cm
- > Profondeur de fraissage : 20 cm
- > Marque : Bareto



Jour	Semaine	Semaine/4S
€ 70	€ 210	€ 160

Motoculteur

+ fraise



- > Carburant :
 - diesel
 - essence
- > Puissance : 16hp
- > Largeur : 90 cm
- > Profondeur de fraissage : 20 cm



Jour	Semaine	Semaine/4S
€ 80	€ 280	€ 210

Motoculteur

+ rotavator



- > Carburant :
 - diesel
 - essence
- > Puissance : 16 hp
- > Largeur de travail :
 - rotavator 115 cm : 90 cm
 - rotavator 130 cm : 110 cm



Largeur totale	Jour	Semaine	Semaine/4S
115 cm	€ 100	€ 400	€ 300
130 cm	€ 100	€ 400	€ 300

Préparation du sol

Tracteur

Hydrostat 40 Hp



- > Largeur : 1,40 m
- > Crochet de remorquage : disponible gratuitement
- > Carburant : diesel



Jour	Semaine	Semaine/4S
€ 140	€ 490	€ 370

Motoculteur

Pour tracteur



- > Largeur : 1,80 m
- > Profondeur de fraissage : 25 cm



Jour	Semaine	Semaine/4S
€ 70	€ 210	€ 160

Profondeur de fraissage

Pour tracteur



- > Largeur: 1,50 m
- > Profondeur de fraissage : 18 cm



Jour	Semaine	Semaine/4S
€ 100	€ 400	€ 300

Herse rotative

Pour tracteur



- > Largeur : 2,10 m



Jour	Semaine	Semaine/4S
€ 80	€ 240	€ 180

Herse rotative

Pour tracteur



- > Largeur: 2,10 m
- > Avec trémie de semis



Jour	Semaine	Semaine/4S
€ 120	€ 360	€ 270

NOUVEAU

Épandeur d'engrais

Pour tracteur



Jour	Semaine	Semaine/4S
€ 25	€ 75	€ 60

Faucheuse à fléaux

Pour tracteur



- > Largeur : 1,60 m



Type	Jour	Semaine	Semaine/4S
Standard	€ 80	€ 240	€ 180

Location d'accessoires sans tracteur : prix + 50 %, et la prise de force (cardan) n'est pas incluse

Préparation du sol

Tracteur

Avec scarificateur ou faucheuse à fléaux avec trémie de semis



> Uniquement pour les professionnels

> Spécifications tracteur :

- puissance : 65 Hp/47,8 kW
- niveau d'émission : Stage V
- réservoir de carburant : 50 l

> Spécifications scarificateur ou faucheuse à fléau

- Largeur de travail : 160 cm
- gearbox 540t/min
- cardan inclus
- capacité de collecte : 1500 l
- dimensions : 181 x 171 x 160 (L x l x h)
- poids : 640 kg
- benne à déchargement en hauteur



Type	Jour	Semaine	Semaine/4S
Scarificateur avec trémie de semis	€ 300	€ 1200	€ 900
Faucheuse à fléaux avec trémie de semis	€ 300	€ 1200	€ 900

NOUVEAU

NOUVEAU

Rouleau à gazon



> Rouleau à gazon manuel :

- largeur : 70 cm
- à remplir avec de l'eau

> Rouleau à gazon avec moteur :

- largeur : 1 m
- carburant : benzine



Commande	Jour	Semaine	Semaine/4S
Manuel	€ 15	€ 45	€ 35
Moteur	€ 80	€ 240	€ 180

Trancheuse de sol

Sur chenilles



- > Largeur machine : 91 cm
- > Profondeur maximale de la tranchée : 91 cm
- > Largeur de la tranchée : 10 cm
- > Puissance : 20 hp
- > Poids : 700 kg
- > Carburant : benzine



Jour	Semaine	Semaine/4S
€ 195	€ 595	€ 440

Jardinage

Préparation du sol

Tarière 1-personne manuel

Stihl



- > Diamètres disponibles :
 - 6 cm
 - 9 cm
 - 12 cm
 - 15 cm
 - 20 cm
- > Longueur de la foreuse : 70 cm
- > En option : rallonge de 40 cm
- > Carburant: Aspen 2-temps



Jour	Semaine	Semaine/4S
€ 35	€ 105	€ 80

Tarière sur roue



- > Diamètres disponibles :
 - 15 cm
 - 25 cm
 - 35 cm
- > Longueur de la foreuse : 70 cm
- > En option : rallonge de 40 cm
- > Carburant: Aspen 2-temps



Jour	Semaine	Semaine/4S
€ 60	€ 180	€ 135



Wim Verhoor
019 62 63 63
www.wimverhoor.be

Evogreen

FSI B31

Wim Verhoor
019 62 63 63
www.wimverhoor.be

Informations sur la location et tarifs de transport

Conditions de location

- Les conditions générales de location sont disponibles sur notre site web www.wimverhuur.be/conditions-generales
- Tous les prix sont en euros, hors TVA.
- Si vous louez du matériel, vous devez toujours avoir votre carte d'identité avec vous, et une caution peut être demandée. À la fin de la période de location, une facture de location définitive est établie et la différence éventuelle est remboursée.
- Pour éviter tout litige sur les dommages, nous prenons des photos de la machine louée avant et après la période de location.
- L'usure des pointes, burins, forets et lames de scie est facturée comme supplément
- **Les frais de transport, de carburant et d'assurance casse machine ne sont pas inclus dans le prix de location**
- Les prix peuvent être modifiés à tout moment et sont sous réserve d'éventuelles erreurs typographiques.
- Les commandes et les annulations doivent toujours être effectuées par e-mail.

Périodes de location

- **1 jour** = 8 heures de fonctionnement
- **1 semaine** = 40 heures de fonctionnement (ou 5 jours de travail)
- **Semaine/4S** = Prix à la semaine pour une période de location ininterrompue d'au moins 4 semaines

Règlement de bris de machine

Nos machines sont très robustes et peuvent encaisser un coup, mais un accident est vite arrivé.

Une collision pendant le transport, des dommages causés par des tiers, des dégâts lors du chargement et du déchargement, ou encore des dommages dus à une mauvaise utilisation (non intentionnelle)... ce sont des situations qui peuvent se produire et qui sont déjà arrivées.

Nous souhaitons protéger nos clients contre des frais imprévus qui peuvent rapidement devenir élevés. C'est pourquoi nous appliquons une politique d'assurance casse machines. Vous trouverez plus d'informations à ce sujet à la page 132 ou sur notre site internet :

www.wimverhuur.be/conditions-generales

Important :

Les machines doivent toujours être signalées comme retournées par e-mail à info@wimverhuur.be après utilisation ! Même si une date de fin a déjà été spécifiée lors de la commande !

Consultez notre site web pour la dernière version des conditions générales de location, des tarifs de transport et de la politique de bris de machines :

www.wimverhuur.be/conditions-generales

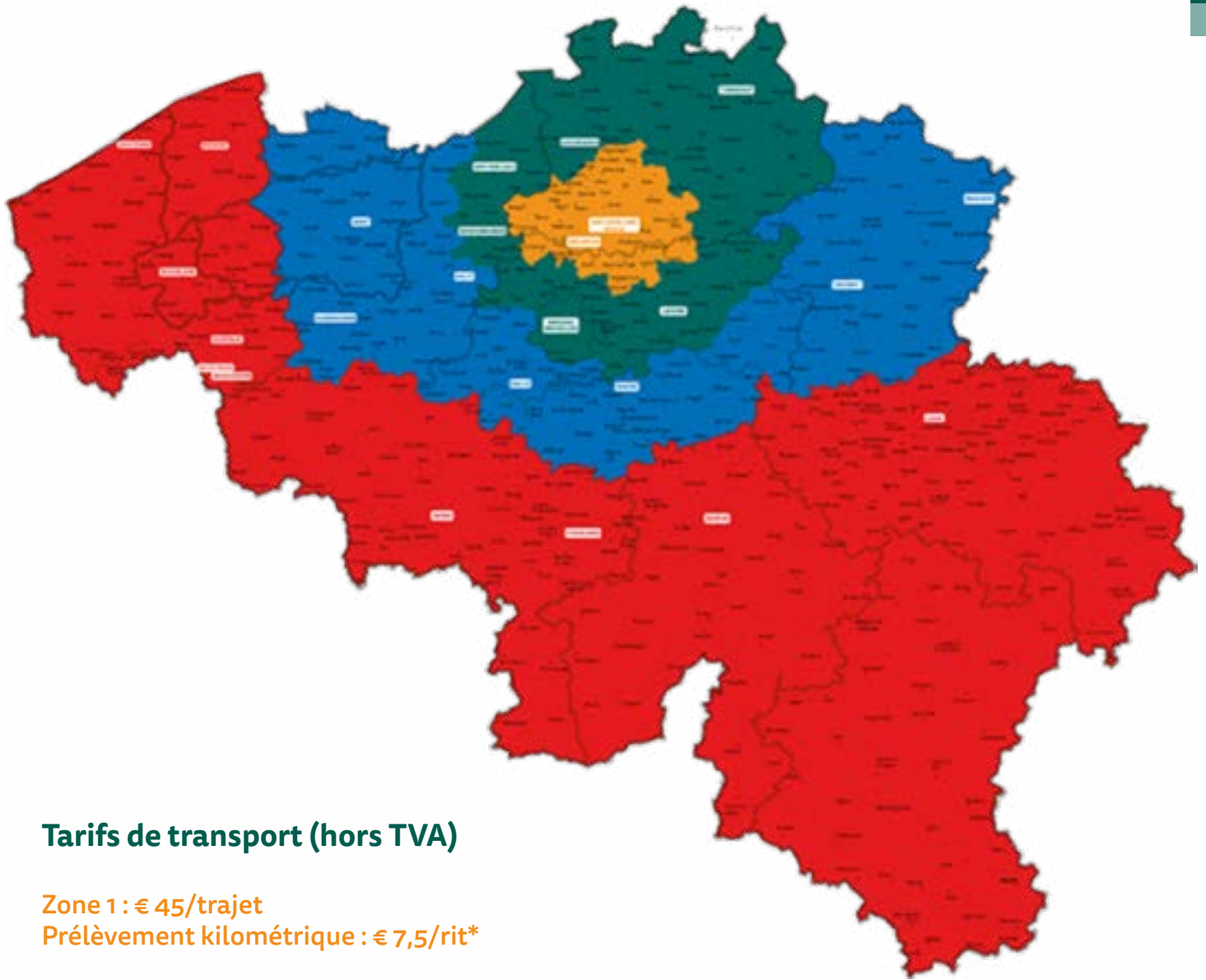


5% DE RÉDUCTION VIA PROPRE TRANSPORT !

Vous venez chercher une machine vous-même et la ramenez également vous-même ?

Dans ce cas, vous avez droit à une réduction supplémentaire de 5 % sur le tarif de location de la machine !*

**La réduction pour enlèvement s'applique uniquement aux assujettis à la TVA et est calculée sur le tarif net de location.*



Tarifs de transport (hors TVA)

Zone 1 : € 45/trajet
Prélèvement kilométrique : € 7,5/rit*

Zone 2 : € 80/trajet
Prélèvement kilométrique : € 15/trajet*

Zone 3 : € 110/trajet
Prélèvement kilométrique: € 20/trajet*

Zone 4 : € 140/trajet
Prélèvement kilométrique: € 25/trajet*

**Le prélèvement kilométrique est un montant fixe et n'est pas calculé au kilomètre.*

Calculez facilement votre tarif de transport grâce à notre calculateur de transport sur notre site internet : www.wimverhuur.be/tarif-des-transport

Pour les livraisons urgentes (commandes nécessitant une livraison le jour même, demandes effectuées après 17 heures pour une livraison le lendemain ou commandes passées le samedi après 12 heures pour une livraison le lundi suivant), un double trajet sera facturé. Les commandes passées le dimanche pour le lendemain sont toujours considérées comme des livraisons urgentes. (sous réserve que la réservation soit encore possible pour le lendemain)

- Pour les appareils non autpropulsés, des frais de manutention sont ajoutés au tarif de transport habituel. Un supplément de €25 sera facturé pour la livraison et € 25 pour la reprise.
- Pour les transports exceptionnels (machines plus larges que 2,50m), le transport sera facturé à € 90/heure d'adresse à adresse + le prélèvement kilométrique.
- Pour le transport de conteneurs, de fosses septiques, et d'élévateurs à nacelle sur camion ou sur camionnette, le tarif de transport (selon la zone) sera facturé 2 fois.
- Transport d'excavatrice 'Longreach' et de 52T: tarif sur demande.
- Les permis supplémentaires sont facturés séparément.
- Si une interdiction de stationnement doit être demandée, celle-ci doit être en vigueur au moins 1 jour ouvrable avant et 1 jour ouvrable après la période de location



Règlement de bris de machine

LES BONS ACCORDS FONT LES BONS AMIS

Les machines que nous louons sont utilisées dans des conditions très variées. Bien que nous soyons convaincus que vous traitez nos machines avec respect, un accident est vite arrivé. En plus d'une collision ou d'un accident, le vandalisme peut également être une cause de dommages, entraînant des frais imprévus.

En outre, en tant que client, vous êtes également responsable en cas de vol de nos produits pendant la période de location.

Pour votre tranquillité d'esprit et la nôtre, nous vous offrons la possibilité de limiter ces risques à l'avance grâce à notre assurance casse machines. En tant qu'assujetti à la TVA, vous êtes libre de choisir si vous souhaitez souscrire ou non à cette assurance. Cependant, pour les clients sans numéro de TVA ou d'entreprise, cette assurance casse machines est obligatoire.

Le tarif de cette assurance s'élève à 7 % du tarif brut de location pour toute la durée du contrat de location. Ce pourcentage s'applique uniquement à la valeur locative des machines et non aux frais de transport, aux consommables ou à d'autres services similaires.

ACCORDS CONCRETS

En tant que professionnel, vous avez le choix de souscrire ou non à cette assurance casse machines, tandis que pour les particuliers, cette assurance est obligatoire. Si vous choisissez d'y souscrire, les conditions suivantes s'appliquent. Si vous ne souscrivez pas, tout dommage ou vol éventuel sera entièrement à votre charge (sans franchise ni plafond). Cette option s'applique à tous les chantiers et toutes les machines d'un même client, sans possibilité de choisir chantier par chantier ou machine par machine.

Le montant de cet arrangement sera indiqué de manière transparente et distincte sur la facture.

En plus des 7 % facturés, une franchise pour dommages ou vol s'applique toujours.

Les dommages ou le vol doivent être signalés par écrit à Wim Verhuur dans un délai de 48 heures. En cas de vol, une déclaration doit être faite à la police dans un délai de 72 heures, et une copie du procès-verbal doit être transmise à Wim Verhuur.

Cette franchise en cas de dommage est calculée comme suit :

- > Pour les machines dont la valeur catalogue est ≤ 250 € : la franchise s'élève à 50 % de la valeur catalogue.
- > Pour les machines dont la valeur catalogue est comprise entre 251 et 2.500 € : 250 €.
- > Pour les machines dont la valeur catalogue est comprise entre 2.501 et 5.000 € : 375 €.
- > Pour les machines dont la valeur catalogue est comprise entre 5.001 et 10.000 € : 750 €.
- > Pour les machines dont la valeur catalogue est supérieure à 10.000 € : 1.750 €.

Les incendies d'origine interne à la machine sont couverts.

En cas de vol, la franchise s'élève à 20 % de la valeur à neuf de l'appareil, sauf si la valeur à neuf est inférieure à 1.000 €, auquel cas les forfaits suivants s'appliquent :

- > Valeur de l'appareil ≤ 500 € : la valeur à neuf complète
- > Valeur de l'appareil comprise entre 501 € et 1.000 € : 50 % de la valeur à neuf complète
- > Valeur de l'appareil > 1.000 € : 20 % de la valeur à neuf complète

Le vol de pièces est considéré comme un dommage à l'appareil.

Les dommages causés par une mauvaise utilisation des machines sont exclus de la couverture.

Les pièces d'usure et/ou consommables (comme les disques de coupe, forets ou bandes abrasives) sont exclus de la couverture.

Tous les produits vendus sont exclus de la couverture.

Les dommages causés à des tiers sont toujours exclus et ne peuvent pas être couverts par l'assurance casse machines.

Les dommages causés par une erreur lors du chargement, déchargement ou transport de l'appareil ne sont pas couverts.

Pour plus d'informations, contactez-nous au 015/63.63.63 ou par e-mail à info@wimverhuur.be.

Pourquoi Wim Verhuur?



Large gammes des machines

Entre-temps, plus de 12 000 machines sont actives dans notre parc de machines. Presque chaque semaine, de nouvelles machines s'y ajoutent, nous permettant ainsi d'offrir une solution adaptée à chaque besoin.

Des machines qualitatives et récentes

Grâce à Trackstore, nous maintenons notre parc de machines jeune ! L'âge moyen de nos machines ne dépasse pas 2 ans. De plus, chaque machine est parfaitement entretenue par nos techniciens professionnels.

Des horaires d'ouverture flexibles

Commandé aujourd'hui, livré demain ! C'est et cela reste notre devise. Retrait sur place ? Nous proposons des horaires d'ouverture très larges :

- lundi à vendredi : 7.00 h-19.00 h

- samedi : 7.00 h-17.00 h

Une seule adresse

Grâce à un stockage local unique à une seule adresse, nous pouvons garantir une livraison rapide. De plus, à cette même adresse, vous pouvez louer, acheter des machines d'occasion et bénéficier de formations de qualité.

Un service sur mesure

Nous ne disons jamais "non" et réfléchissons toujours avec vous. Notre objectif est de proposer la machine idéale pour chaque client et chaque type de travaux. Vous ne trouvez pas ce que vous cherchez sur notre site ou dans notre catalogue ?

Pas de problème ! Nous nous engageons à trouver la solution la plus adaptée.

Les avantages de la location

Économique : Pas d'investissements coûteux, ni de frais d'entretien ou de stockage.

Disponibilité : Le matériel est toujours disponible quand vous en avez besoin.

Sécurité : Pas de mauvaises surprises ni de frais de réparation imprévus grâce à un calcul précis et juste des coûts de location.

Conseils d'experts : En ayant toujours les bonnes machines, vous pouvez améliorer le rendement de votre travail.

Liquidités augmentées : Les machines sont livrées directement sur le chantier, optimisant ainsi vos ressources.

Payez uniquement ce que vous consommez : Si des consommables sont nécessaires avec la location, vous ne payez que ceux utilisés.

Rapide et flexible : Adaptez-vous rapidement et efficacement à un marché en constante évolution.

Notre engagement

Pour la planète

Pour limiter notre consommation d'électricité, nous avons installé 800 panneaux solaires sur nos terrains d'entreprise. Cela nous permet de réduire considérablement notre consommation énergétique et nos émissions de CO₂. Ce parc solaire produit pas moins de 303 000 kWh par an !

En outre, nous collectons toute l'eau de pluie dans des citernes d'une capacité totale de 500 000 litres. Cette eau est utilisée pour nettoyer nos machines. Les eaux usées sont ensuite récupérées et filtrées grâce à plusieurs séparateurs d'hydrocarbures.

Nous nous efforçons de réduire au maximum notre empreinte écologique. C'est pourquoi nous proposons systématiquement une alternative écologique lorsque cela est possible. Aujourd'hui, 48 % de nos équipements motorisés sont électriques ou hybrides. Ils sont facilement identifiables grâce au logo "Choix écologique".

En plus de nos machines, nous investissons également dans des véhicules utilitaires électriques et encourageons vivement nos collaborateurs à venir travailler à vélo.

Pour les gens

Nous attachons une grande importance à une communication ouverte et honnête, tant en externe qu'en interne. En interne, nous communiquons régulièrement via notre plateforme et nos réseaux sociaux, nous disposons d'une boîte à idées, et Wim, Maria et Sofie, nos dirigeants, sont toujours prêts à écouter. Pour offrir un accueil chaleureux aux nouveaux arrivants, nous avons mis en place un système de parrainage et de marrainage. De cette manière, nous veillons à ce que chacun trouve rapidement ses repères chez Wim Verhuur et se sente immédiatement chez soi.

Nous communiquons de manière aussi transparente que possible en externe, notamment en affichant clairement nos tarifs sur le site web et dans notre catalogue, en mettant à disposition une FAQ détaillée, et en restant toujours disponibles pour un échange.

Investir dans l'avenir est essentiel à nos yeux. Nous collaborons avec plusieurs écoles techniques en proposant des stages, soutenant ainsi le développement technique des jeunes. Nous apportons également notre contribution aux associations locales en aidant, dans la mesure du possible, par des parrainages ou le prêt de machines lors d'événements ou de festivités.

Pour le profit

Wim Verhuur a connu une croissance spectaculaire et l'ambition reste élevée : devenir le meilleur centre de location en Belgique. Grâce à cette croissance, nous pouvons réinvestir dans le personnel, la digitalisation, les infrastructures, les machines, l'écologie, des initiatives socialement responsables, des associations locales, l'efficacité, etc.

Nous faisons le choix d'un entrepreneuriat responsable, en visant à être une entreprise stable qui place non seulement le profit, mais surtout l'humain comme valeur la plus importante.




"Don't learn by accident, learn by training"



Travailler en toute sécurité

Vous souhaitez respecter les normes de sécurité et garantir un environnement de travail sûr ? Avec la formation VCA Base, les employés acquièrent en une journée toutes les connaissances nécessaires pour travailler en toute sécurité avec les outils, les substances dangereuses et dans des situations d'urgence. La formation VCA VOL offre aux responsables l'approfondissement requis pour encadrer leurs équipes en toute sécurité. Obtenez votre certificat VCA et travaillez en toute confiance et responsabilité pour un environnement de travail sécurisé !



Nos formations



Formations ouvertes et en entreprise

Wim Verhuur Academy organise régulièrement des formations ouvertes auxquelles vous pouvez vous inscrire librement.

Toutes les dates sont disponibles sur www.wimverhuuracademy.be.

En plus des formations ouvertes, nous pouvons également organiser une formation privée pour votre entreprise. Celle-ci peut se dérouler dans nos propres salles de formation ou directement sur site, au sein de votre entreprise. Ainsi, les participants ont l'opportunité de s'exercer avec leurs propres machines et dans leur environnement habituel.

Catégorie	Description	Nombre de jours	Prix à partir de*	Langues	Attestation**
Travaux en hauteur	Élévateur à nacelle autotracté IS-005	1	€265/jour	NL/FR/ANG	VCA
	Élévateur à nacelle certificat IPAF	1	€330/jour	NL/FR/ANG	IPAF
	Élévateur à nacelle IPAF- ISO05 (combi)	1	€350/jour	NL/FR/ANG	VCA IPAF
	Élévateur à nacelle sur camion IS-004	1	€265/jour	NL/FR/ANG	VCA
	Échafaudage mobile	1	sur demande	NL/FR/ANG	
	Travaux en hauteur	1	sur demande	NL/FR/ANG	
	Échafaudage module 1 & 2	1	€ 260/jour	NL/FR/ANG	
Levage et manutention	Chariot élévateur IS-001	1-2	€265/jour	NL/FR/ANG	VCA
	Chariot télescopique à bras rigide IS-003	1-2	€ 335/jour	NL/FR/ANG	VCA
	Chariot télescopique giratoire IS-031	2	€ 420/jour	NL/FR/ANG	VCA
	Chariot télescopique giratoire avec fonction de levage IS-032	2	€ 445/jour	NL/FR/ANG	VCA
	Transpalette électrique/gerbeur	1	€ 265/jour	NL/FR/ANG	
	Travailler avec un monte-charge	1	sur demande	NL/FR/ANG	
	Grue de chargement sur camion-grue AV-015	1	€ 365/jour	NL/FR/ANG	VCA
	Elinguer et guider des charges non-critiques AV-004	1	€300/jour	NL/FR/ANG	VCA
	Elinguer et guider des charges critiques IS-006	2	€ 325/jour	NL/FR/ANG	VCA
	Grue à montage rapide/grue à tour/grue portique	1	sur demande	NL/FR/ANG	
	Pont roulant (commande par câble/commande à distance) IS-011	1	€ 320/jour	NL/FR/ANG	VCA
	Chariot à mât rétractable	1	€ 240/jour	NL/FR/ANG	
Terrassement	Travailler avec une excavatrice	1-3	€ 325/jour	NL/FR/ANG	VCA
	Travailler avec une excavatrice avec fonction de levage AV-014	1-3	€ 325/jour	NL/FR/ANG	VCA
	Chargeur sur pneus	1	€ 325/jour	NL/FR/ANG	
	Travailler avec un système d'assistance 2D-3D	1	€ 615/jour	NL/FR/ANG	
	Travailler près des infrastructures de distribution	1	€ 425/jour	NL/FR/ANG	
	Excavatrice sur pneus	5	€ 465/jour	NL/FR/ANG	
Formations théoriques	VCA formation de base	1	€195/jour	NL/FR/ANG	VCA
	VCA formation cadre	2	€ 197,50/jour	NL/FR/ANG	VCA
	Sécurité de base pour la construction selon le CAO	1	sur demande	NL/FR/ANG	
	BA4-personne avertie	1	sur demande	NL/FR/ANG	
	BA5-personne qualifiée	1	sur demande	NL/FR/ANG	
	Code 95	1	sur demande	NL/FR/ANG	
Divers	Machines 2 et 4 temps : entretien léger et réparations	1	sur demande	NL/FR/ANG	
	Mise à jour en premiers secours	1	sur demande	NL/FR/ANG	
	Premier secours-formation de base	2	sur demande	NL/FR/ANG	
	Petits moyens d'extinction	1	sur demande	NL/FR/ANG	
	Travailler en toute sécurité avec une tronçonneuse ECS1	1	sur demande	NL/FR/ANG	
	Travailler en toute sécurité avec une tronçonneuse ECS2	1	sur demande	NL/FR/ANG	

*Prix par participant, par jour de formation en session ouverte (hors I VA).

**Attestation VCA Besacc, tâche à risque : + 30 € hors TVA/participant.

Demandez votre offre sans engagement par e-mail : opleidingen@wimverhuur.be



Acheter une machine au lieu de la louer ?

Des machines fiables et efficaces pour tous vos projets dans la construction, l'horticulture, les travaux de terrassement et les travaux en hauteur.



BOMAG

CATERPILLAR

GIANT
By TORO

TOYOTA
MATERIAL HANDLING

Kubota

JLG

HITACHI

MANITOU

HAMM

TIMBERWOLF

KNIKMOPS

MAGNI

STILL

WACKER NEUSON



Téléchargez
la liste de stock



- > Large gamme
- > Jeunes machines
- > Qualité
- > Entretien parfait
- > Économique
- > Durable



Compactage



Chariots télescopiques



Matériels de jardinage



Chargeurs



Chariots nacelles



Autres



Dumpers



Excavatrices



Accessoires



Chariots élévateurs



Nacelles à ciseaux

Contenu alphabétique

A

Accessoires Clad Boy	60
Aérateur de gazon	121
Aiguille de tirage	39
Aiguille vibrante	20
Aimant	100
Ancrage de toit mobile	55
Appareil de congélation	42
Aspirateur à eau avec pompe	43
Aspirateur industriel	11
Aspirateur industriel à poussière et à eau	43
Aspirateur industriel à poussière fine	43

B

Balais-brosse pour rolmops	57
Balais-brosse pour pince à pavés	109
Barre de traction de poussée	37
Batteries	119
Benne à béton	17
Benne basculante pour grue de construction	32
Benne basculante pour chariot élévateur	87
Benne basculante pour chargeur	109
Bétonnière	17
Bloc batterie	48
Bloc vibrant	99
Boyeur de bois sur chenilles	116
Brosse avec bac de récupération	108
Brosse de désherbage	96
Brosse mauvaises herbes	42
Broyeur à fléaux	102
Broyeur de bois sur pneus	116
Brûleur de toit	61
Buggy pour terrains accidentés	83
Bulldozer	104

C

Caméra pour grands égouts	39
Caméra pour petits égouts	39
Carotteuse	120
Carotteuse diamant	14
Chaîne de levage	32
Champignon de distribution	49
Chargeurs sur chenilles	106
Chargeurs sur pneus	106
Chargeuses articulées	105
Chariot élévateur	82
Chariots télescopiques	84
Chariot télescopique rotatif	85
Chauffage de construction	44
Cisaille à béton	101
Cisaille à métaux	101
Cisaille grignoteuse	26
Clad Boy	60
Clé à chocs	28
Clôture de chantier	54
Compensateur	59
Compresseur	21

Compresseur électrique	21
Conteneur à sanitaires	52
Conteneur de bureaux	53
Conteneur de chantier	53
Contrôle 2D-3D pour des bulldozers	104
Contrôle 2D-3D pour excavatrices	93
Coupe-bordures	122
Coupe-carrelage	17
Coupe pavé	57
Coupe pierre silico-calcaire	57
Craqueur de poteaux	100
Crochet de levage	86
Crochet de levage 6T	86
Crusher/Pulvérisateur	101
Cuve de sableuse	23

D

Débroussailleuse à batterie	119
Débroussailleuse moteur 2-temps	122
Décolleuse à papier peint	31
Décolleuse de tapis/de sol	13
Défonceuse	30
Dent de démolition	96
Déplaqueuse de gazon	120
Désherbeur à vapeur	40
Détecteur de métaux et de fils	27
Dumper sur chenilles	111
Dumper sur pneus	110

E

Échafaudage	65
Échafaudage de façade	65
Échafaudage de maçon	65
Échafaudage escalier	65
Échafaudage mobile	65
Échelle	65
Élévateur à ciseaux sur chenilles	67
Élévateur de charge	33
Élévateur de montage	33
Élévateurs à ciseaux sur roues	67
Élévateurs à ciseaux sur roues - batteries	66
Enfonce-pieux	23
Enfouisseur de câble	121
Épandeur d'engrais manuel	120
Épandeur d'engrais pour tracteur	124
Éponge électrique	20
Étançon de rénovation	37
Étançons	37
Excavatrice à batterie	90
Excavatrice avec limitation de hauteur	92
Excavatrice Longreach (longue portée)	90
Excavatrices avec tête rotative fixe	92
Excavatrice sur pneus	91
Faucheuse à fléaux	124

Contenu alphabétique (suite)

F

Fendeuse à bois	118
Flexibles à air	22
Foreuse magnétique	27
Fosse septique avec escalier	52
Fourches à palettes pour excavatrice	98
Fourches à palettes pour chargeur	107
Fraise de démolition	100
Fraiseuse	123
Fraiseuse pour chauffage de sol	9
Fraiseuse pour sols	8
Fraiseuse pour sols Heavy use	9

G

Garde-corps	55
Gerbeur	81
Godet à fourches pour dalles	108
Godet à grand volume	108
Godet à gravats	108
Godet basculant/Unité de basculement	96
Godet d'arrachage	97
Godet de curage	97
Godet dentaire Heavy use	100
Godet de tamisage à tambour	101
Godet d'excavation	87
Godet en V	97
Godet faucheur	102
Godet large	87
Godet pélican pour chariot télescopique	87
Godet pélican pur excavatrice	107
Godets de pelleuse sans grue	99
Goulotte	55
Grand ventilateur	44
Grappin à fumier	107
Grappin coupe-arbre	103
Grappin de triage	94
Grappin industriel	107
Grappin rotatif	95
Grenailleuse	9
Groupe électrogène à essence	47
Groupe électrogène diesel	47
Grue silico-calcaire	35

H

Harnais de sécurité	66
Herse rotative	124
Humidimètre	44

L

Laser d'égout	61
Laser extérieur	61
Laser intérieur	61
Lave-mains mobile	51
Lève-palette	32
Lève-plaque	33
Lève-tuiles	34

Localisation de sonde	39
Lubrificateur de ligne	22

M

Machine à fileter	31
Machine de broyage de chantier	42
Machine de détection de fumée/brouillard	42
Marteau perforateur	26
Marteau perforateur	28
Marteau-piqueur manche long Heavy use	11
Marteau-piqueur pour joint	22
Marteau-piqueur manche long	22
Marteau-piqueur pour excavatrice	94
Marteau-piqueur électrique	31
Mât d'éclairage Cube	50
Mât d'éclairage mobile	50
Mélangeur	17
Meule	30
Meuleuse	8
Meuleuse d'angle	29
Meuleuse pour béton	11
Meuleuse pour sols et béton	8
Mini-pelles jusqu'à 8T	89
Monte charge de chantier	34
Monte-meuble	36
Motoculteur	122
Motoculteur pour tracteur	124
Multitool	29

N

Nacelle	33
Nacelle araignée sur chenilles	74
Nacelle articulée	70
Nacelle articulée et télescopique sur camion	79
Nacelle de couvreur	87
Nacelle de désamiantage	87
Nacelle de travail	87
Nacelles articulées	69
Nacelle sur camionnette	78
Nacelle sur chenilles télescopique/articulée	73
Nacelle sur remorque	77
Nacelle télescopique	71
Nacelle Trax	72
Nacelle verticale pour 1 personne sur chenilles	76
Nacelle verticale pour 1 personne sur roues	75
Nettoyeur à haute pression	40
Nettoyeur pour pavés	41

P

Palan à chaîne manuel	33
Palan à chaîne électrique	33
Panneau de système	38
Pelles >8T	89
Perceuse	26
Perceuse à batterie	28

Contenu alphabétique (suite)

Perceuse sans fil	28
Pièce intermédiaire.....	96
Pilonneuse	112
Pince à bordure	56
Pince à grume.....	95
Pince à herbe	57
Pince à pavé pour rolmops.....	57
Pince à pavés	109
Pince à vide	58
Pince à vide 1 T	59
Pince à vide 3 T	59
Pince à vide pavage perméable 1 T	58
Pince de levage	56
Pince de pose pour dalles à gazon	109
Pince pour dalles à gazon.....	57
Pince pour panneaux de toiture	60
Pince supérieure	35
Pistolet à agrafes	23
Pistolet à air chaud.....	31
Pistolet à clous.....	23
Pistolet agrafeur	27
Plaque de roulage	54
Plaque vibrante.....	112
Plot pour dalle.....	58
Polisseuse à béton.....	20
Pompe à chape.....	13
Pompe à immersion pour eaux usées.....	46
Pompe immergée pour eau propre	46
Pompe pour eaux usagées	46
Ponceuse	30
Ponceuse à bande pour parquet.....	16
Ponceuse à long manche	30
Ponceuse de bords pour parquet	16
Ponceuse orbitale.....	30
Ponceuse pour sols	10
Poseur de tuyaux	98
Poste à souder	30
Potence de levage pour chariot élévateur	86
Potence de levage pour excavatrice.....	98
Potence de levage 4T	86
Poutrelle de levage/palonnier	33
Poutre système	38
Profil de maçon	55
Protège-câble.....	49
Pulvérisateur	54

R

Rabot électrique.....	30
Raboteuse	9
Rallonge	49
Rallonge de bras	102
Rallonges de fourche 2m	86
Rampe de sécurité.....	55
Rat d'égout de 15 m long	41
Râteau de terrain.....	98
Règle vibrante	20
Remorque	62

Remorque bâchée	62
Remorque basculante	63
Réservoir d'eau.....	14
Réservoir de carburant.....	49
Rogneuse	102
Rogneuse de souche	117
Rolmops	57
Roue de compactage	97
Rouleau à gazon.....	125
Rouleau combi	113
Rouleau compresseur.....	114
Rouleau compresseur à crampons.....	114
Rouleau compresseur avec poste de conduite ..	113
Rouleau de tranchée avec télécommande.....	113
Rouleau vibrant à guidage	112
Rouleaux pneumatiques	114

S

Scie alligator	27
Scie à onglets.....	24
Scie à ruban	19
Scie circulaire 165 mm.....	29
Scie circulaire 230 V.....	24
Scie combi	25
Scie de chantier	25
Scie murale	24
Scie murale à deux disques	26
Scie pour panneaux.....	25
Scie sabre	25
Scie sauteuse électrique	24
Scie sauteuse batterie	29
Séchoir de construction	44
Semoir	120
Serre-joint de coffrage.....	38
Sertisseuse.....	39
Soufflette	22
Souffleur de feuilles 2-temps	118
Souffleur de feuilles à batterie.....	119
Système de décompression à filtre	99

T

Tableau d'usure des forets diamantés.....	15
Table de sciage de sol.....	18
Table de sciage pour blocs de béton	19
Table de sciage pour pierre	18
Taille-haie 2-temps	118
Taille-haie à batterie	119
Tapis de protection pour plaque vibrante 80 kg	112
Tarière 1-personne manuel.....	126
Tarière Hydraulique	95
Tarière sur roue	126
Taupière.....	122
Tiltrotateur (sans pelle).....	95
Tirefort.....	32
Toilette mobile	51
Toilette mobile personne à mobilité réduite.....	51

Contenu alphabétique (suite)

Tondeuse à gazon	121
Tophandler à batterie	119
Tracteur	122
Trancheuse de sol.....	125
Transpalette	81
Trépied.....	33
Tréteau de maçon.....	37
Treuil de levage	86
Treuil de levage chariot télescopique rotatif.....	32
Treuil de levage sur jib	86
Treuil sur portique.....	32
Tronçonneuse.....	118
Tronçonneuse à batterie	119
Tuyau d'eau	46

U

Unité de levage sous vide-pour verre	60
Urinoir.....	51

V

Vannes d'égout.....	46
Ventilateur petit	44
Ventouses	59

W

Woodboy	16
---------------	----



A series of 25 horizontal dotted lines spanning the width of the page, providing a guide for handwriting practice.

VOTRE PARTENAIRE SUR TOUS VOS CHANTIERS

Commandé aujourd'hui, livré demain partout en Belgique!



Heures d'ouverture

lundi au vendredi: de 7h à 19h

samedi: de 7h à 17h

Fortsesteenweg 44,
B-2860 St.-Katelijne-Waver

T 015 63 63 63 | info@wimverhuur.be

www.wimverhuur.be

Suivez-nous
sur les médias sociaux



[Facebook.com/wimverhuur](https://www.facebook.com/wimverhuur)



[@wimverhuur](https://www.instagram.com/wimverhuur)



[Wim Verhuur bv](https://www.linkedin.com/company/wim-verhuur)